

V. d. 1. CARACTERÍSTIQUES DE LA PRESSIÓ PESQUERA RECREATIVA (2000 – 2001)**V. D. 1. FEATURES OF THE AMATEUR FISHING PRESSURE (2000 – 2001)**

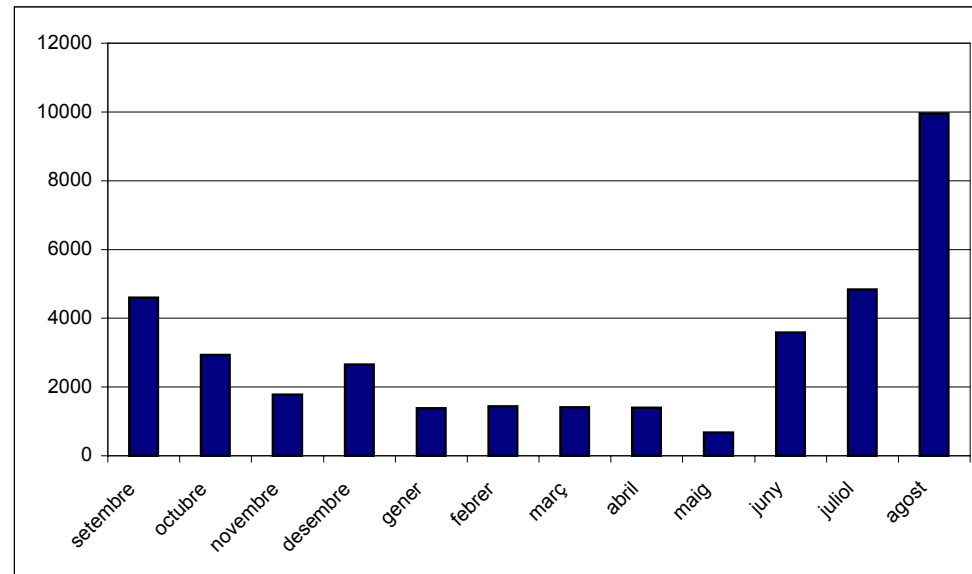
Font: CARDONA, L.; LÓPEZ, D.; SALES, M.; CARALT, S.; DÍEZ, I. (2002). *Avaluació de l'impacte de la pesca recreativa sobre les comunitats de peixos litorals de Menorca. Institut Menorquí d'Estudis.*

Distribució temporal

La pressió pesquera al litoral de Menorca no es distribueix de manera uniforme al llarg del temps. La climatologia més benèvola a l'estiu, juntament amb el fet que els mesos de juliol i agost siguin els mesos de vacances per excel·lència, fan que hi hagi una època en que la pressió pesquera s'acumula d'una manera més acusada.

Taula 1. Distribució temporal de la pressió pesquera (núm. d'observacions acumulades cada mes)

Table 1. Temporal distribution of fishing pressure (n. of accumulated observations per month)

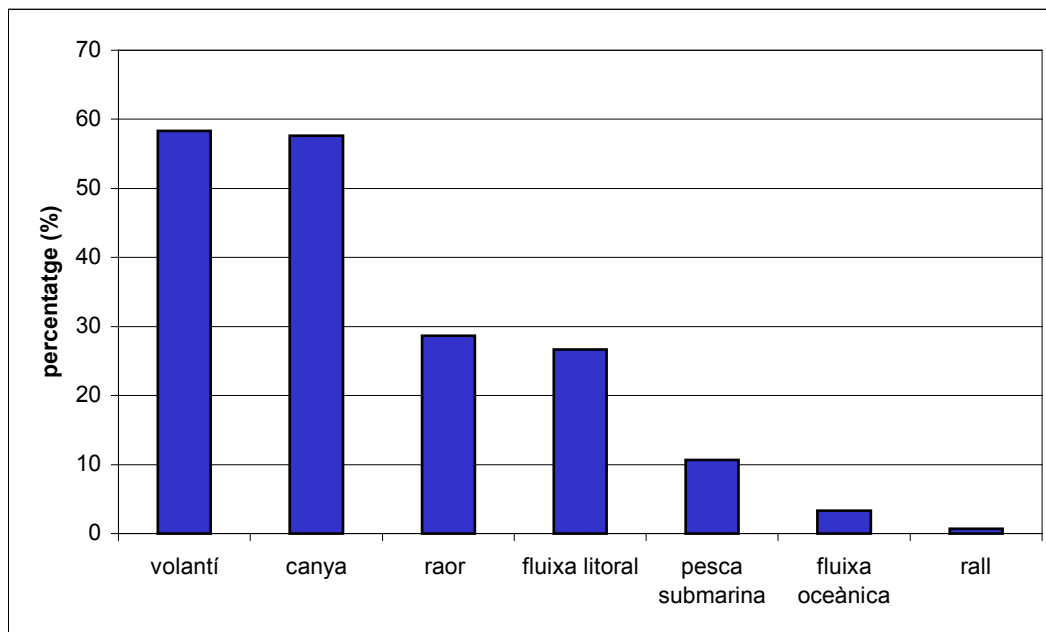


Distribució segons arts de pesca

Segons les enquestes realitzades a pescadors en el marc de l'estudi de l'impacte de la pesca recreativa (CARDONA, 2002), els arts de pesca més practicats a Menorca són el volantí i la pesca amb canya, seguits de la pesca de raor i la fluixa litoral. Entre els menys practicats es troben la pesca submarina, la fluixa oceànica i la pesca de salpes amb rall. Aquest últim és un art de pesca tradicional que, pel que es veu, està a punt de desaparèixer.

Fig. 1. Modalitats de pesca recreativa practicades a Menorca

Fig.1. Amateur fishing modalities practised in Menorca



En els següents mapes es representa la pressió pesquera recreativa acumulada al llarg d'un any desglossada pels quatre arts de pesca principals: volantí, fluixa, canya i pesca submarina. Aquesta informació és el resultat d'unes observacions directes fetes al camp, en les quals la informació es va recollir tal com s'explica a l'indicador "Pressió pesquera recreativa anual" (V. d. 1.). Com es pot veure, les dades de les enquestes quadren amb aquestes dades.

Fig. 1. Volantí. Núm. d'observacions acumulades en un any.

Fig. 2. Fluixa. Núm. d'observacions acumulades en un any.

Fig. 1. Hand line. N. of observations accumulated in a year.

Fig. 2. Currican. N. of observations accumulated in a year

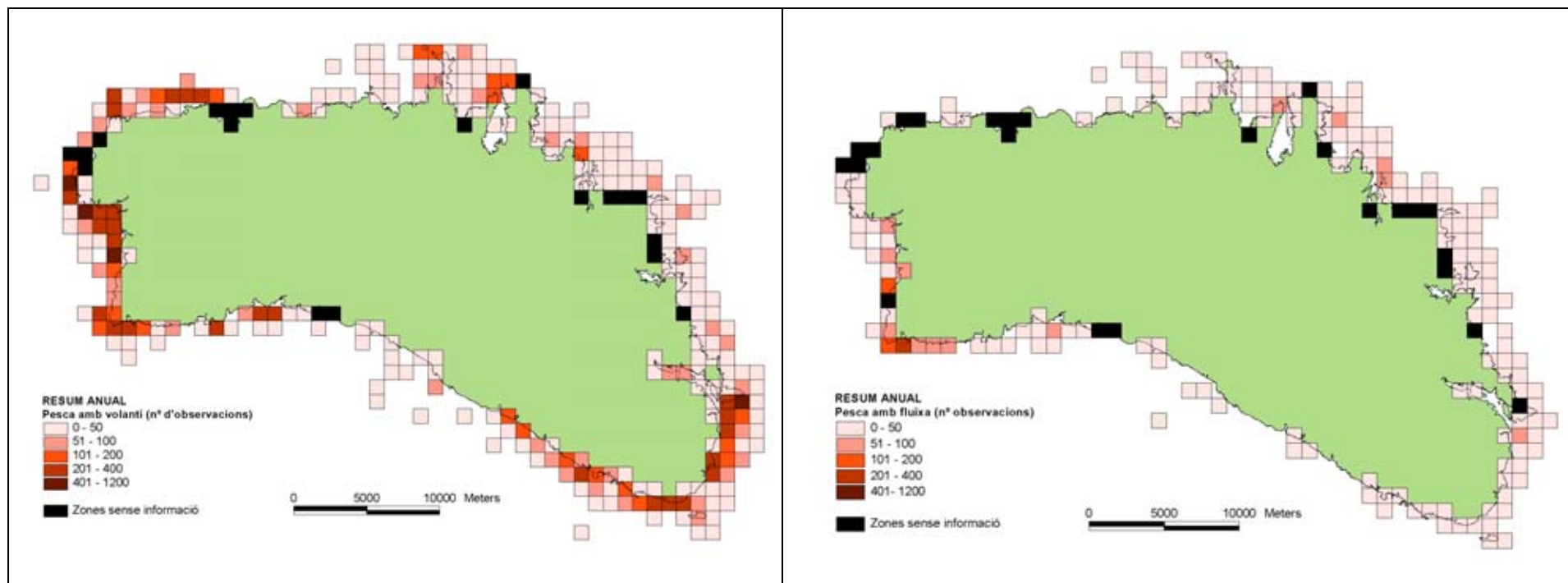


Fig. 3. Canya. Núm. d'observacions acumulades en un any.

Fig. 3. Fishing rod. N. of observations accumulated in a year.

Fig. 4. Pesca submarina. Núm. d'observacions acumulades.

Fig. 2. Undersea fishing. N. of observations accumulated in a year.

