

V. 3.1. Visites als museus de la Xarxa Menorca Monumental i altres. 1998-2009

A continuació, es detallen el número de visites mensuals i anuals dels diferents museus de l'illa durant el període 1998 - 2009.

Taula 1. Visites als museus de la Xarxa Menorca Monumental i altres. 1998 - 2009

MUSEU	mesos	1998	1999	2000	2001	2002	2003	2004	2005	2006	2007	2008	2009
M. Militar	gener	762	267	44	131	19	84	130	56	*	103	131	*
	febrer	1113	188	248	167	65	175	245	167	30	112	148	321
	març	1046	330	214	186	121	68	181	156	62	86	131	330
	abril	993	119	196	278	173	137	142	162	167	138	217	112
	maig	761	254	249	533	306	227	334	338	279	276	385	137
	juny	320	175	261	301	288	359	195	266	255	329	287	198
	juliol	314	245	208	284	245	263	280	236	287	328	331	215
	agost	497	383	327	353	347	281	404	388	456	461	388	151
	setembre	407	205	329	299	221	364	343	318	518	463	343	133
	octubre	553	232	300	231	232	313	241	111	326	287	220	242
	novembre	298	119	169	114	60	66	131	*	147	244	229	227
	desembre	564	56	165	81	44	40	122	*	83	132	161	215
	ANUAL	7628	2573	2710	2958	2121	2377	2748	2198	2610	2856	2840	2281
M. Menorca	gener	*	*	*	*	*	*	277	158	*	248	230	273
	febrer	*	*	*	*	*	*	398	421	*	556	373	341
	març	*	*	*	*	*	*	409	387	*	741	416	625
	abril	*	*	*	*	*	*	686	683	*	956	657	631
	maig	*	*	*	*	*	*	1319	942	*	658	1088	2199
	juny	*	*	*	*	*	*	1369	781	*	851	962	1026
	juliol	*	*	*	*	*	*	1540	1457	*	1084	1157	1404
	agost	*	*	*	*	*	*	1373	1750	*	1705	1593	1517
	setembre	*	*	*	*	*	*	849	940	*	1353	1179	1257
	octubre	*	*	*	*	*	*	975	737	*	709	823	914
	novembre	*	*	*	*	*	*	*	*	1472	393	995	1461
	desembre	*	*	*	*	*	*	*	*	647	326	347	541

MUSEU	mesos	1998	1999	2000	2001	2002	2003	2004	2005	2006	2007	2008	2009
	ANUAL	*	*	*	*	*	*	9195	8256	2119	9580	9820	12189
M. Ciutadella	gener	55	152	149	482	35	53	41	148	399	292	40	43
	febrer	151	250	244	412	185	78	112	321	392	328	77	240
	març	248	409	294	966	666	139	195	430	1021	297	165	356
	abril	297	358	435	590	440	263	307	346	1265	308	368	438
	maig	454	407	511	1201	752	621	683	1007	806	665	637	601
	juny	319	400	654	843	542	434	580	1083	769	518	411	408
	juliol	607	553	907	811	660	680	1026	1149	788	923	713	1002
	agost	637	566	1034	881	832	811	1302	1470	1312	987	974	798
	setembre	710	549	993	950	1073	863	1102	1356	983	962	838	870
	octubre	604	505	965	752	863	842	813	945	562	283	576	707
	novembre	*	129	115	252	162	103	139	448	218	218	228	343
	desembre	12	16	130	329	137	43	76	*	107	37	47	70
		ANUAL	4094	4294	6431	8469	6347	4930	6376	8932	8622	5818	5074
M. Diocesà de Menorca	gener	50	13	61	*	*	*	505	701	*	*	30	*
	febrer	154	66	117	*	*	*	262	49	*	*	47	*
	març	111	294	19	12	*	*	235	295	*	*	40	*
	abril	299	137	96	63	*	*	243	80	*	114	153	*
	maig	401	242	332	0	*	*	273	69	*	893	667	*
	juny	281	248	321	75	*	*	261	213	622	746	438	*
	juliol	469	384	94	113	122	138	715	352	771	1108	690	*
	agost	567	527	430	220	154	548	481	474	1058	1262	726	*
	setembre	376	226	210	368	90	366	315	284	1008	940	770	*
	octubre	248	169	*	93	*	138	144	153	651	567	392	*
	novembre	25	97	*	*	*	*	189	*	130	41	*	*
	desembre	5	31	24	*	*	*	8	*	35	*	*	*
		ANUAL	2986	2434	1704	944	366	1190	3631	2670	4275	5671	3953

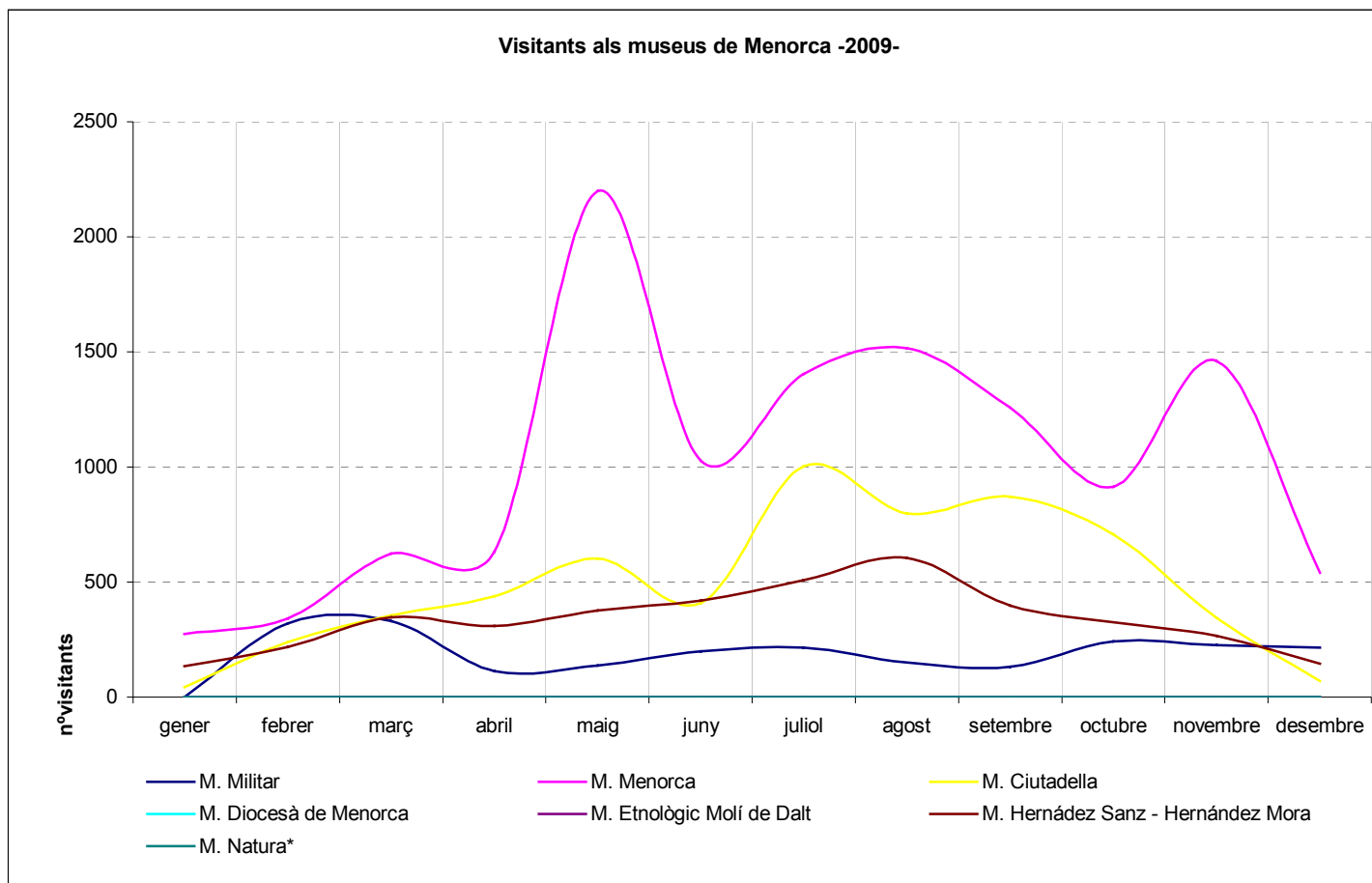
MUSEU	mesos	1998	1999	2000	2001	2002	2003	2004	2005	2006	2007	2008	2009
M. Etnològic Molí de Dalt	gener	50	13	61	*	*	*	505	701	*	721	795	*
	febrer	154	66	117	*	*	*	262	49	*	28	32	*
	març	111	294	19	12	*	*	235	295	*	18	83	*
	abril	299	137	96	63	*	*	243	80	*	83	*	*
	maig	401	242	332	0	*	*	273	69	*	151	*	*
	juny	281	248	321	75	*	*	261	213	*	181	*	*
	juliol	469	384	94	113	122	138	715	352	*	271	*	*
	agost	567	527	430	220	154	548	481	474	*	382	*	*
	setembre	376	226	210	368	90	366	315	284	*	191	*	*
	octubre	248	169	*	93	*	138	144	153	*	172	*	*
	novembre	25	97	*	*	*	*	189	*	*	16	*	*
	desembre	5	31	24	*	*	*	8	*	*	19	*	*
	ANUAL	2986	2434	1704	944	366	1190	3631	2670	*	2233	910	*
M. Hernández Sanz - Hernández Mora	gener	*	81	243	535	170	117	136	141	107	239	119	135
	febrer	*	187	265	332	194	132	175	202	105	235	212	217
	març	*	157	259	435	185	169	202	142	312	439	279	347
	abril	*	136	365	157	178	155	260	205	235	380	408	308
	maig	*	184	470	391	487	309	368	262	327	712	534	377
	juny	*	236	359	240	292	279	336	259	473	653	626	420
	juliol	*	391	457	332	401	588	438	273	441	1107	662	509
	agost	*	666	443	453	267	348	369	396	558	1119	748	604
	setembre	322	531	408	559	258	454	281	289	375	826	375	398
	octubre	305	435	331	289	188	385	302	215	257	422	364	325
	novembre	15	298	190	249	73	352	133	300	295	275	392	265
	desembre	24	162	144	253	67	133	140	245	200	144	175	145
	ANUAL	666	3464	3934	4225	2760	3421	3140	2929	3685	6551	4894	4050

MUSEU	mesos	1998	1999	2000	2001	2002	2003	2004	2005	2006	2007	2008	2009
M. Natura*	gener	*	115	435	413	301	291	*	115	*	*	*	*
	febrer	*	462	456	595	124	503	*	183	*	*	*	*
	març	*	962	680	920	780	408	123	*	*	*	*	*
	abril	*	616	447	693	461	453	565	*	*	*	*	*
	maig	*	54	157	707	522	240	413	452	*	*	*	*
	juny	*	152	242	667	515	504	308	472	*	*	*	*
	juliol	*	195	371	805	809	848	527	539	*	*	*	*
	agost	*	192	562	1121	960	1040	571	570	*	*	*	*
	setembre	*	182	422	829	607	582	379	408	*	*	*	*
	octubre	*	160	185	199	320	358	200	299	*	*	*	*
	novembre	*	600	287	183	436	359	*	156	*	*	*	*
	desembre	*	425	432	189	394	322	*	104	*	*	*	*
	ANUAL	*	4115	4676	7321	6229	5908	3086	3298	2115	690	1703	3011

Font: Fundació Destí Menorca i GOB. Elaboració: OBSAM.

M. Natura*: a partir del 2006 les dades són anuals. Per tant, als gràfics que vénen a continuació, no surten reflectits.

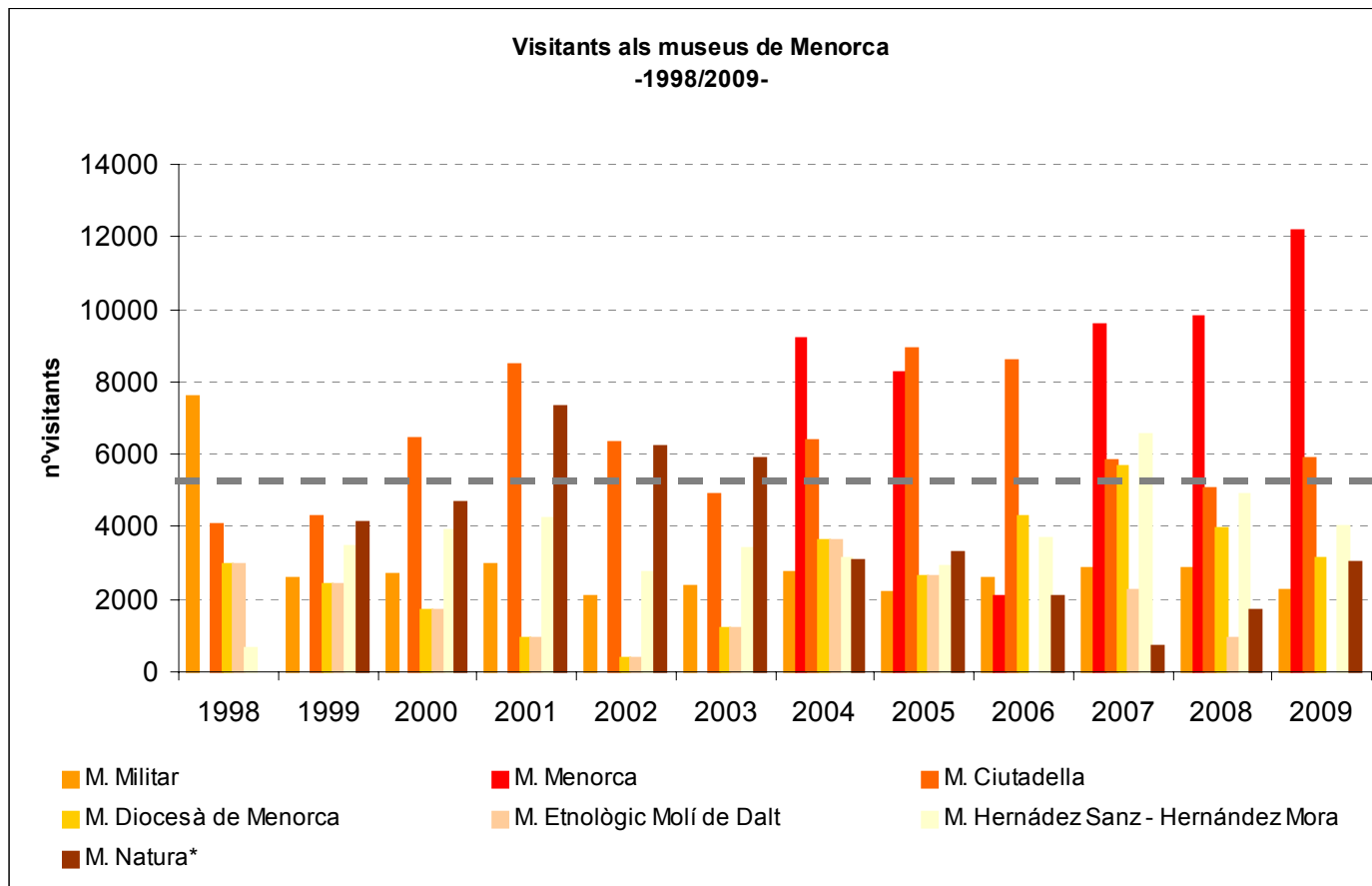
Gràfic 1. Evolució del número de visites durant el 2009.



Font: Fundació Destí Menorca. Elaboració: OBSAM.

M. Natura*: a partir del 2006 les dades són anuals.

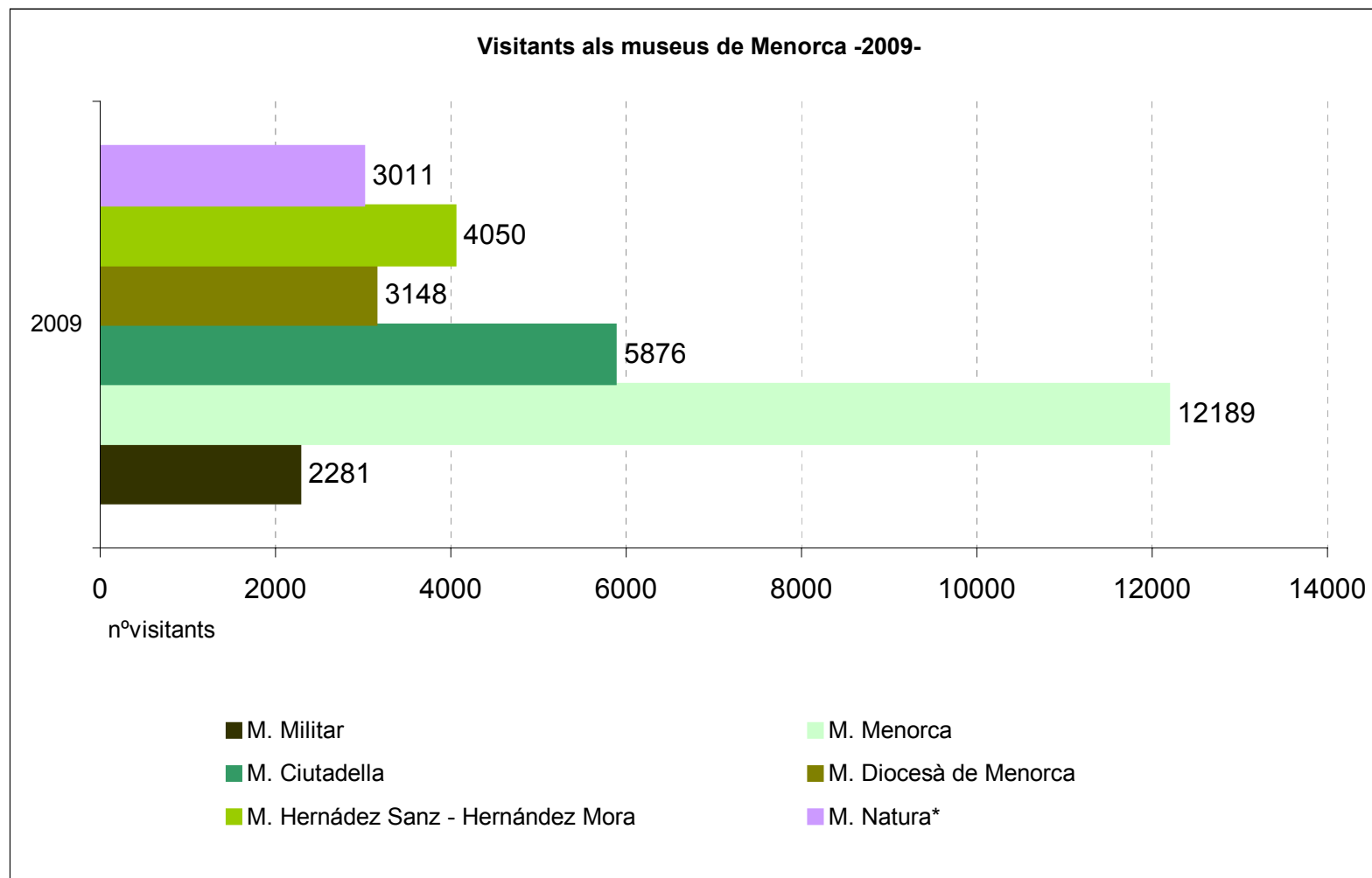
Gràfic 2. Número total de visitants als museus de Menorca. 1998 - 2009



UN PROMIG DE
5.626 VISITES EN
11 ANYS

Font: Fundació Destí Menorca i GOB. Elaboració: OBSAM.

Gràfic 3. Número total de visitants als museus de Menorca. 2009



Font: Fundació Destí Menorca i GOB. Elaboració: OBSAM.