

VIII.a.2.5.4. Recollida de runes i voluminosos a Menorca.

L'abocador de Milà I és el lloc on es destinen els residus de construcció i demolició. Les dades que es mostren a continuació mesuren aquests materials en nombre de viatges de camions segons la càrrega que poden transportar.

Taula 1. Recollida de voluminosos i materials de construcció 2000-2004. (nombre de viatges en camions segons pes màxim autoritzat). A partir del 2005 dada anual en metres cúbics

CAMIONS RUNES/VOLUMINOSOS (Nº VIATGES SEGONS PES MÀX. AUTORITZAT)- TRUCKS RUINS/BULKY MATERIAL (NUMBER OF TRAVELS)						
	1751-3500 K	3501-8000	8001-13000	13001-18000	18001-26000	> 26000
GENER	232	220	564	149	256	136
FEBRER	262	282	559	192	97	76
MARÇ	244	301	671	112	155	165
ABRIL	303	348	527	69	175	149
MAIG	392	357	657	108	173	113
JUNY	423	346	658	162	171	139
JULIOL	339	360	634	122	194	172
AGOST	381	317	592	168	290	148
SETEMBRE	370	303	592	138	203	173
OCTUBRE	315	350	621	110	149	293
NOVEMBRE	317	326	609	100	169	222
DESEMBRE	277	253	516	76	298	294
TOTAL 2000	3855	3763	7200	1506	2330	2080
GENER	0	0	16	1	3	0
FEBRER	0	7	9	3	2	0



INDICADORS BÀSICS

MARÇ	8	2	19	2	3	21
ABRIL	8	28	34	2	3	7
MAIG	379	426	869	170	290	272
JUNY	329	356	901	167	345	427
JULIOL	368	358	884	119	188	140
AGOST	284	272	792	59	173	129
SETEMBRE	347	216	709	126	210	185
OCTUBRE	370	272	788	77	285	199
NOVEMBRE	405	282	745	118	268	236
DESEMBRE	345	219	668	50	178	236
TOTAL 2001	2843	2438	6434	894	1948	1852
GENER	451	233	727	56	349	346
FEBRER	515	256	788	111	355	341
MARÇ	503	234	653	112	280	269
ABRIL	450	298	742	107	414	357
MAIG	427	282	869	112	485	443
JUNY	461	247	882	95	404	522
JULIOL	465	308	855	91	228	98
AGOST	436	227	744	73	335	151
SETEMBRE	523	248	774	71	272	208
OCTUBRE	532	310	1008	115	475	278
NOVEMBRE	467	315	935	159	339	366
DESEMBRE	365	194	745	51	348	310
TOTAL 2002	5595	3152	9722	1153	4284	3689
GENER	428	276	736	79	376	245
FEBRER	457	253	743	108	543	544
MARÇ	563	286	880	193	588	626
ABRIL	367	332	804	119	626	511
MAIG	350	318	850	116	739	536

INDICADORS BÀSICS

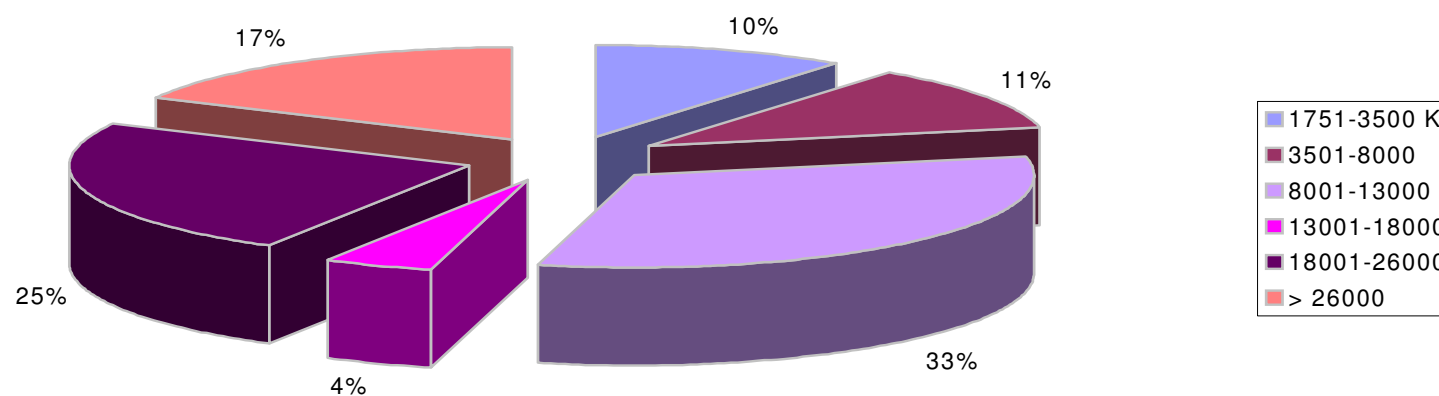
JUNY	370	308	809	84	571	269
JULIOL	340	312	1459	81	496	309
AGOST	266	253	667	29	212	94
SETEMBRE	300	314	701	61	431	240
OCTUBRE	348	338	826	56	654	353
NOVEMBRE	330	289	789	68	330	281
DESEMBRE	227	189	595	63	321	328
TOTAL 2003	4346	3468	9859	1057	5887	4336
GENER	485	255	738	94	803	383
FEBRER	354	409	935	124	714	614
MARÇ	451	483	1046	139	666	647
ABRIL	281	324	1041	105	687	608
MAIG	327	340	1090	118	894	720
JUNY	288	389	1658	140	740	674
JULIOL	255	429	1000	137	536	263
AGOST	171	260	826	86	269	79
SETEMBRE	255	257	706	140	759	234
OCTUBRE	57	33	270	32	154	93
NOVEMBRE	121	111	199	125	713	526
DESEMBRE	15	12	30	19	236	301
TOTAL 2004	3060	3302	9539	1259	7171	5142

Font: Consorci per a la gestió de residus sòlids urbans de Menorca.

	RESIDUS D'EXCAVACIÓ(m3)	RESIDUS VOLUMINOSOS (m3)
2005	268.204	13.604
2006	115.028	47.357
2007	71.764	47.541
2008	139.309	42.056

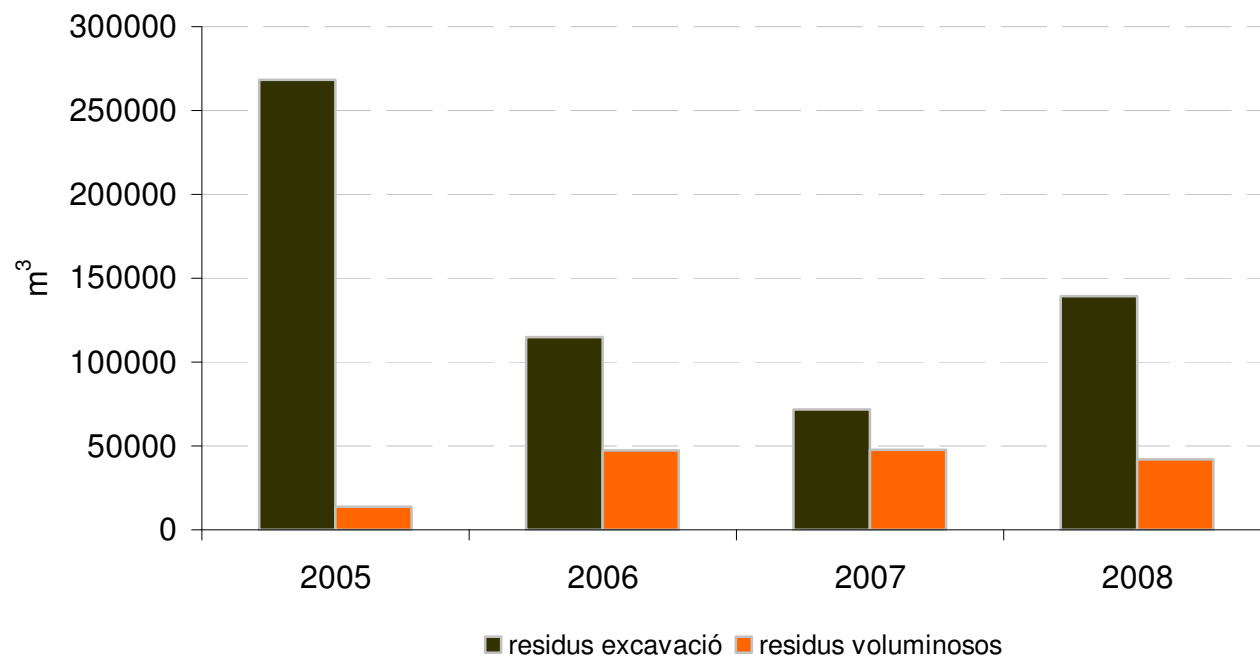
Font: Consorci per a la gestió de residus sòlids urbans de Menorca.

Gràfic 1. Recollida de runes i material de construcció anual 2000-2004. (Nombre de viatges de camions).



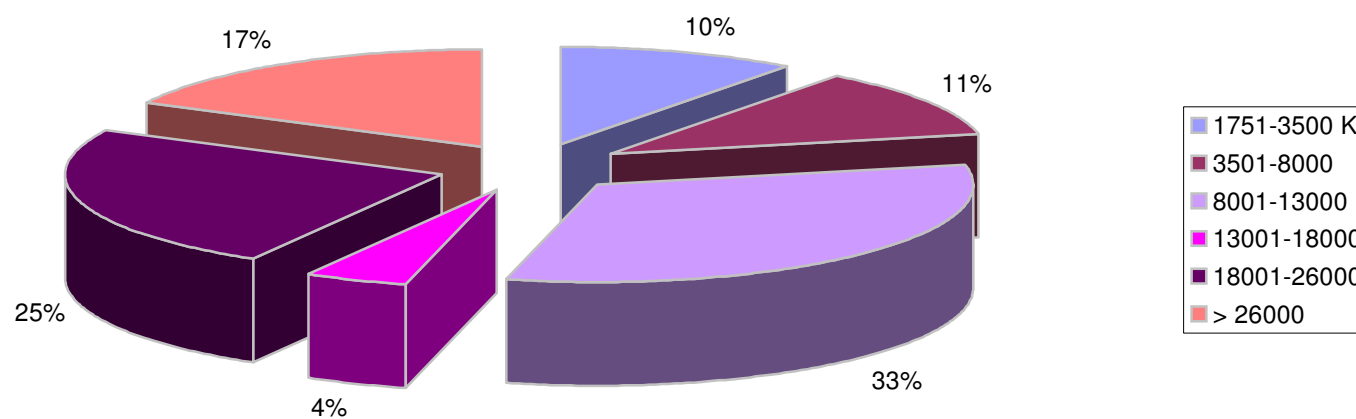
Font: Consorci per a la gestió de residus sòlids urbans de Menorca. Elaboració: OBSAM

Gràfic 2. Recollida de runes i material de construcció anual 2005-2008. (m³).



Font: Consorci per a la gestió de residus sòlids urbans de Menorca. Elaboració: OBSAM.

Gràfic 3. Percentatge del nombre de viatges de camions segons el pes màxim autoritzat. 2004.



Font: Consorci per a la gestió de residus sòlids urbans de Menorca.

Elaboració: OBSAM.