

VIII.a.2.5.1. Recollida selectiva de plàstics agrícoles per municipis i al total de Menorca.

El servei de recollida de plàstics agrícoles del consorci es va engegar el febrer del 2001. Aquest servei es realitza amb un camió específic i s'evita la seva èrmanencia al medi. De totes maneres, el destí final d'aquests plàstics és l'abocador degut a les característiques d'aquests, que no són aptes per al seu reciclatge a la península.

Taula 1. Recollida selectiva de plàstics agrícoles per municipis 2001-2008.

RECOLLIDA SELECTIVA DE PLÀSTICS AGRÍCOLES A MENORCA									
	ALAIOR	CIUTADELLA	ES CASTELL	FERRERIES	MAÓ	ES MERCADAL	ES MIGJORN	SANT LLUIS	TOTAL RECOLLIDA SELECTIVA
<b>GENER 01</b>	0,000	0,000	0,000	0,000	0,000	0,000	0,000	0,000	0,000
<b>FEBRER 01</b>	0,000	0,000	0,000	0,000	0,000	0,000	0,000	0,000	12,520
<b>MARÇ 01</b>	0,000	0,000	0,000	0,000	0,000	0,000	0,000	0,000	1,680
<b>ABRIL 01</b>	0,000	0,000	0,000	0,000	0,000	0,000	0,000	0,000	1,440
<b>MAIG 01</b>	0,000	0,000	0,000	0,000	0,000	0,000	0,000	0,000	1,620
<b>JUNY 01</b>	0,000	0,000	0,000	0,000	0,000	0,000	0,000	0,000	4,960
<b>JULIOL 01</b>	0,000	0,000	0,000	0,000	0,000	0,000	0,000	0,000	1,680
<b>AGOST 01</b>	0,000	0,000	0,000	0,000	0,000	0,000	0,000	0,000	0,000
<b>SETEMBRE 01</b>	0,000	0,000	0,000	0,000	0,000	0,000	0,000	0,000	6,230
<b>OCTUBRE 01</b>	0,000	0,000	0,000	0,000	0,000	0,000	0,000	0,000	24,100
<b>NOVEMBRE 01</b>	0,000	0,000	0,000	0,000	0,000	0,000	0,000	0,000	9,350
<b>DESEMBRE 01</b>	0,000	0,000	0,000	0,000	0,000	0,000	0,000	0,000	5,470
<b>TOTAL 01</b>	<b>0,000</b>	<b>0,000</b>	<b>0,000</b>	<b>0,000</b>	<b>0,000</b>	<b>0,000</b>	<b>0,000</b>	<b>0,000</b>	<b>69,050</b>
<b>GENER 02</b>	0,000	0,000	0,000	7,780	1,500	2,690	0,000	0,000	11,970
<b>FEBRER 02</b>	0,000	3,940	0,000	4,380	1,540	1,130	0,000	0,000	10,990
<b>MARÇ 02</b>	0,000	2,630	0,000	1,940	0,000	5,370	0,000	0,000	9,940
<b>ABRIL 02</b>	0,000	11,830	1,540	3,680	0,000	8,340	0,000	0,000	25,390
<b>MAIG 02</b>	0,000	0,000	0,000	2,230	0,000	1,760	0,000	0,000	3,990
<b>JUNY 02</b>	0,000	2,940	0,000	0,000	1,310	0,000	0,000	0,000	4,250
<b>JULIOL 02</b>	0,000	0,000	0,000	2,500	1,940	0,000	0,000	0,000	4,440
<b>AGOST 02</b>	0,000	3,710	0,000	2,560	1,190	1,190	0,000	0,000	8,650



## INDICADORS BÀSICS

SETEMBRE 02	0,000	3,420	0,000	0,000	0,000	0,000	3,660	0,000	7,080
OCTUBRE 02	0,000	1,900	0,000	0,000	0,000	0,000	8,210	0,000	10,110
NOVEMBRE 02	0,000	1,940	1,900	1,380	3,930	4,210	0,000	1,040	14,400
DESEMBRE 02	0,000	7,560	0,000	0,000	1,780	2,860	0,000	0,000	12,200
<b>TOTAL 02</b>	<b>0,000</b>	<b>39,870</b>	<b>3,440</b>	<b>26,450</b>	<b>13,190</b>	<b>27,550</b>	<b>11,870</b>	<b>1,040</b>	<b>123,410</b>
GENER 03	1,580	1,940	3,780	3,010	0,000	3,440	0,000	2,330	16,080
FEBRER 03	0,000	0,000	11,480	3,030	2,560	5,040	6,940	0,000	29,050
MARÇ 03	0,000	11,220	2,480	2,460	2,960	0,000	0,000	0,000	19,120
ABRIL 03	0,000	3,070	2,320	3,390	0,000	2,640	5,330	0,000	16,750
MAIG 03	0,000	6,020	1,100	5,770	2,730	2,040	4,770	0,000	22,430
JUNY 03	0,000	2,180	0,000	3,180	0,000	2,360	0,000	0,000	7,720
JULIOL 03	0,000	3,640	0,000	3,300	3,170	1,570	2,480	0,000	14,160
AGOST 03	0,000	15,130	0,000	0,000	0,000	0,000	0,000	0,000	15,130
SETEMBRE 03	0,000	2,640	1,860	0,000	0,000	9,180	0,000	2,750	16,430
OCTUBRE 03	0,000	8,820	0,000	1,660	6,020	9,940	0,000	0,000	26,440
NOVEMBRE 03	0,000	11,920	1,700	3,140	3,020	3,240	0,000	0,000	23,020
DESEMBRE 03	0,000	3,630	0,000	3,400	0,000	4,870	0,000	0,000	11,900
<b>TOTAL 03</b>	<b>1,580</b>	<b>70,210</b>	<b>24,720</b>	<b>32,340</b>	<b>20,460</b>	<b>44,320</b>	<b>19,520</b>	<b>5,080</b>	<b>218,230</b>
GENER 04	0,000	2,400	5,700	4,720	0,000	0,000	3,320	5,600	21,740
FEBRER 04	9,420	4,860	0,000	0,000	2,620	11,960	5,620	6,920	41,400
MARÇ 04	0,000	20,060	0,000	0,000	3,780	7,300	5,020	0,000	36,160
ABRIL 04	0,000	0,000	2,400	5,820	3,020	4,520	0,000	0,000	15,760
MAIG 04	0,000	24,860	0,000	15,280	2,160	34,900	0,000	0,000	77,200
JUNY 04	0,000	4,700	0,000	0,000	0,000	0,000	1,620	0,000	6,320
JULIOL 04	5,720	0,000	1,980	2,820	1,680	0,000	0,000	0,000	12,200
AGOST 04	11,740	7,340	0,000	2,220	0,000	2,460	0,000	1,380	25,140
SETEMBRE 04	0,000	11,900	1,680	0,000	0,000	1,280	3,080	0,000	17,940
OCTUBRE 04	7,700	0,000	0,000	2,120	4,560	18,140	0,000	0,000	32,520
NOVEMBRE 04	6,620	11,200	0,000	3,100	0,720	2,440	5,860	0,000	29,940
DESEMBRE 04	1,080	0,000	0,000	8,960	1,160	0,000	0,000	4,240	15,440
<b>TOTAL 04</b>	<b>42,280</b>	<b>87,320</b>	<b>11,760</b>	<b>45,040</b>	<b>19,700</b>	<b>83,000</b>	<b>24,520</b>	<b>18,140</b>	<b>331,760</b>
GENER 05	0,000	13,960	2,200	11,330	13,570	14,680	0,000	0,000	55,740
FEBRER 05	0,000	22,610	9,500	10,350	0,000	0,000	0,000	0,000	42,460
MARÇ 05	1,880	6,440	15,520	2,580	3,260	20,920	8,440	8,880	67,920



## INDICADORS BÀSICS

<b>ABRIL 05</b>	0,000	3,020	0,000	6,610	9,200	8,120	1,150	2,680	30,780
<b>MAIG 05</b>	0,000	9,678	0,000	0,000	7,780	12,440	2,660	0,000	32,558
<b>JUNY 05</b>	1,232	5,280	0,000	9,790	10,340	3,246	0,000	0,000	29,888
<b>JULIOL 05</b>	0,000	3,380	0,000	6,420	0,000	1,340	0,000	0,000	11,140
<b>AGOST 05</b>	0,000	2,440	0,000	0,000	0,460	0,460	5,020	0,000	8,380
<b>SETEMBRE 05</b>	5,020	7,420	0,000	0,000	0,000	2,960	0,000	0,000	15,400
<b>OCTUBRE 05</b>	2,700	2,166	4,060	7,934	8,200	5,980	0,000	0,000	31,040
<b>NOVEMBRE 05</b>	0,000	10,360	0,000	0,000	2,730	9,790	0,000	0,000	22,880
<b>DESEMBRE 05</b>	0,000	0,940	0,000	0,000	0,000	1,440	0,000	0,000	2,380
<b>TOTAL 05</b>	<b>10,832</b>	<b>87,694</b>	<b>31,280</b>	<b>55,014</b>	<b>55,540</b>	<b>81,376</b>	<b>17,270</b>	<b>11,560</b>	<b>350,566</b>
<b>GENER 06</b>	0,000	15,880	0,000	0,000	0,000	0,000	0,000	0,000	15,880
<b>FEBRER 06</b>	7,980	22,060	0,000	0,000	2,440	4,980	0,000	0,000	37,460
<b>MARÇ 06</b>	0,000	5,090	0,000	3,870	2,300	4,420	8,180	0,000	23,860
<b>ABRIL 06</b>	0,000	8,880	5,860	3,402	5,140	0,000	0,000	0,560	23,842
<b>MAIG 06</b>	1,580	9,760	0,000	16,820	3,880	16,320	0,000	1,080	49,440
<b>JUNY 06</b>	1,680	1,800	1,320	3,620	10,160	3,980	0,000	1,600	24,160
<b>JULIOL 06</b>	5,980	15,740	0,000	0,480	1,140	0,000	0,000	0,000	23,340
<b>AGOST 06</b>	0,000	0,000	0,000	0,000	1,200	7,540	0,000	4,080	12,820
<b>SETEMBRE 06</b>	0,000	14,220	1,360	11,340	1,820	6,000	2,340	0,000	37,080
<b>OCTUBRE 06</b>	0,000	21,820	0,000	4,820	0,000	4,880	0,000	0,000	31,520
<b>NOVEMBRE 06</b>	0,000	0,000	0,000	0,000	3,280	5,820	0,000	0,000	9,100
<b>DESEMBRE 06</b>	0,000	7,640	0,000	1,700	13,900	6,900	1,380	0,000	31,520
<b>TOTAL 06</b>	<b>17,220</b>	<b>122,890</b>	<b>8,540</b>	<b>46,052</b>	<b>45,260</b>	<b>60,840</b>	<b>11,900</b>	<b>7,320</b>	<b>320,022</b>
<b>GENER 07</b>	0,000	17,460	0,000	9,300	5,380	6,760	2,560	2,920	44,380
<b>FEBRER 07</b>	0,000	3,380	0,000	6,060	1,200	11,840	0,000	0,000	22,480
<b>MARÇ 07</b>	10,340	31,320	8,500	1,340	2,860	0,000	1,260	2,060	57,680
<b>ABRIL 07</b>	3,440	12,700	0,000	0,000	7,520	13,360	1,860	2,680	41,560
<b>MAIG 07</b>	0,000	9,940	0,000	10,800	0,000	0,000	0,000	2,900	23,640
<b>JUNY 07</b>	2,980	5,840	0,000	9,400	1,140	8,040	1,020	0,000	28,420
<b>JULIOL 07</b>	0,000	1,480	0,000	0,730	2,160	2,750	0,000	0,000	7,120
<b>AGOST 07</b>	0,000	6,440	0,860	0,000	0,800	8,800	3,300	0,000	20,200
<b>SETEMBRE 07</b>	0,000	6,100	0,000	0,000	10,620	3,840	0,000	0,000	20,560
<b>OCTUBRE 07</b>	0,000	39,220	0,000	14,340	3,760	13,020	8,560	11,460	90,360
<b>NOVEMBRE 07</b>	0,000	1,940	1,300	0,000	4,340	9,840	0,000	0,000	17,420
<b>DESEMBRE 07</b>	0,000	11,740	2,500	6,320	3,160	20,240	0,000	0,000	43,960



Institut Menorquí d'Estudis

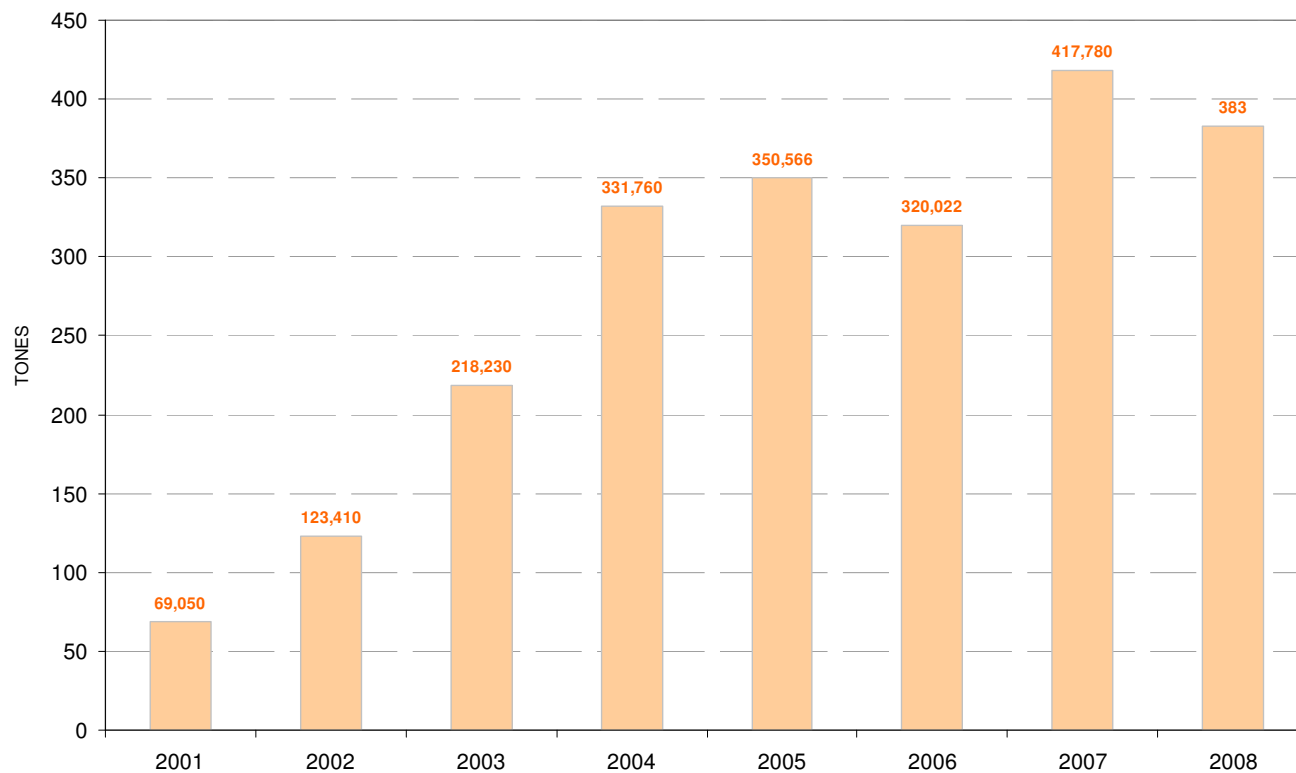
## INDICADORS BÀSICS



<b>TOTAL 07</b>	<b>16,760</b>	<b>147,560</b>	<b>13,160</b>	<b>58,290</b>	<b>42,940</b>	<b>98,490</b>	<b>18,560</b>	<b>22,020</b>	<b>417,780</b>
<b>GENER 08</b>		17,460		9,300	5,380	6,670	2,560	2,920	44,29
<b>FEBRER 08</b>		3,380		6,060	1,200	11,840			22,48
<b>MARÇ 08</b>		3,980		4,690		5,790			14,46
<b>ABRIL 08</b>	0,780	11,340		21,130	12,920	19,730	3,780		69,68
<b>MAIG 08</b>	1,760	13,840		5,720	1,180	7,400			29,9
<b>JUNY 08</b>	1,200	3,060			3,260	9,860	1,320		18,7
<b>JULIOL 08</b>	2,400	11,020		7,180	1,800	0,580			22,98
<b>AGOST 08</b>	0,320	2,020		2,020	1,600	3,920			9,88
<b>SETEMBRE 08</b>	5,110	17,550		3,050	4,100	5,090	5,730		40,63
<b>OCTUBRE 08</b>		9,960		2,540	6,020	3,240	2,200		23,96
<b>NOVEMBRE 08</b>		20,120	12,440		4,800		4,560	2,540	44,46
<b>DESEMBRE 08</b>		4,420		2,290	19,420	11,190	4,260		41,58
<b>TOTAL 08</b>	<b>11,570</b>	<b>118,150</b>	<b>12,440</b>	<b>63,980</b>	<b>61,680</b>	<b>85,310</b>	<b>24,410</b>	<b>5,460</b>	<b>383</b>

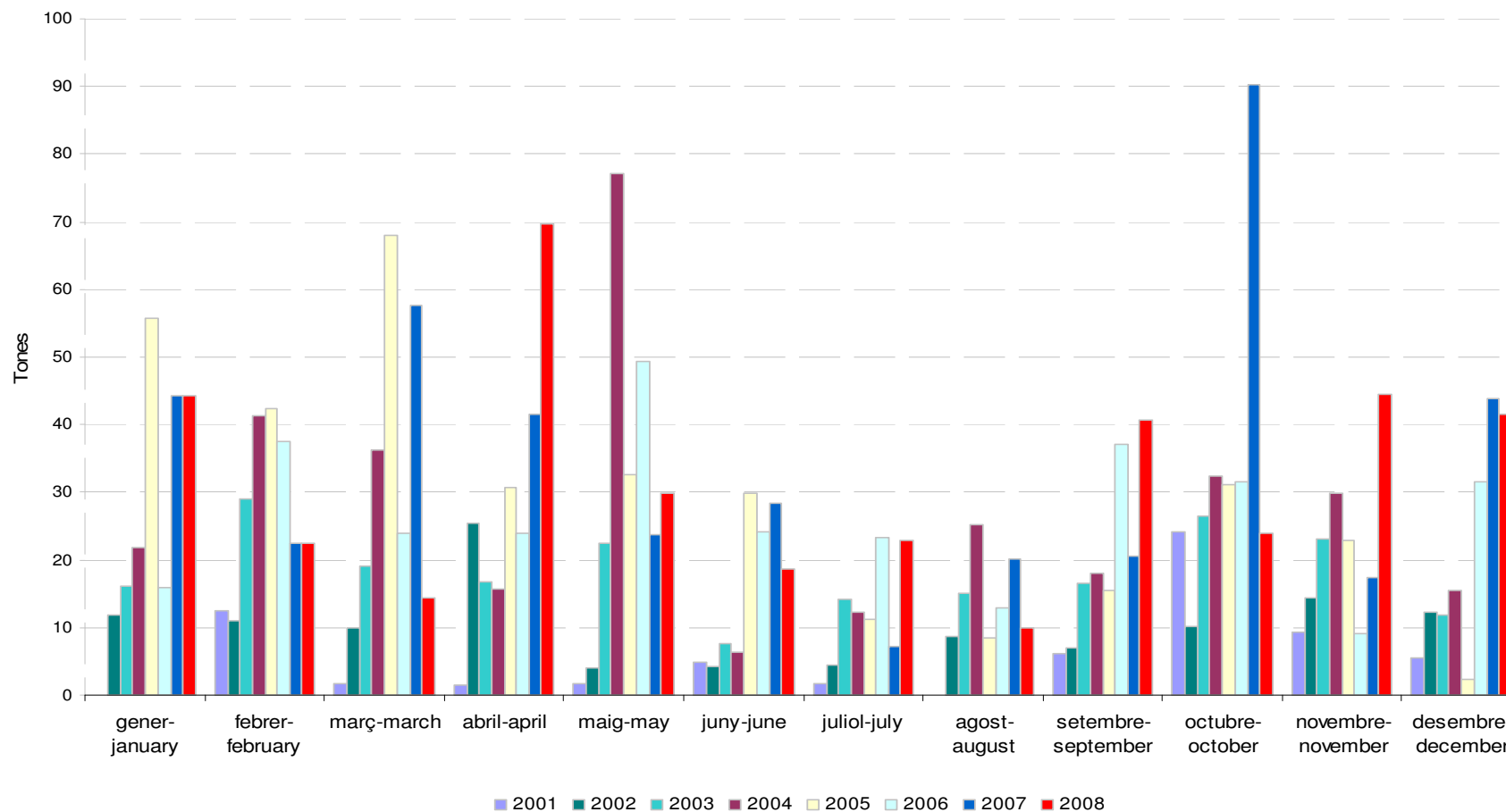
Font: Consorci per a la gestió de residus sòlids urbans de Menorca.

**Gràfic 1. Recollida selectiva de plàstics agrícoles. Dades anuals 2001-2008 al total de Menorca.**



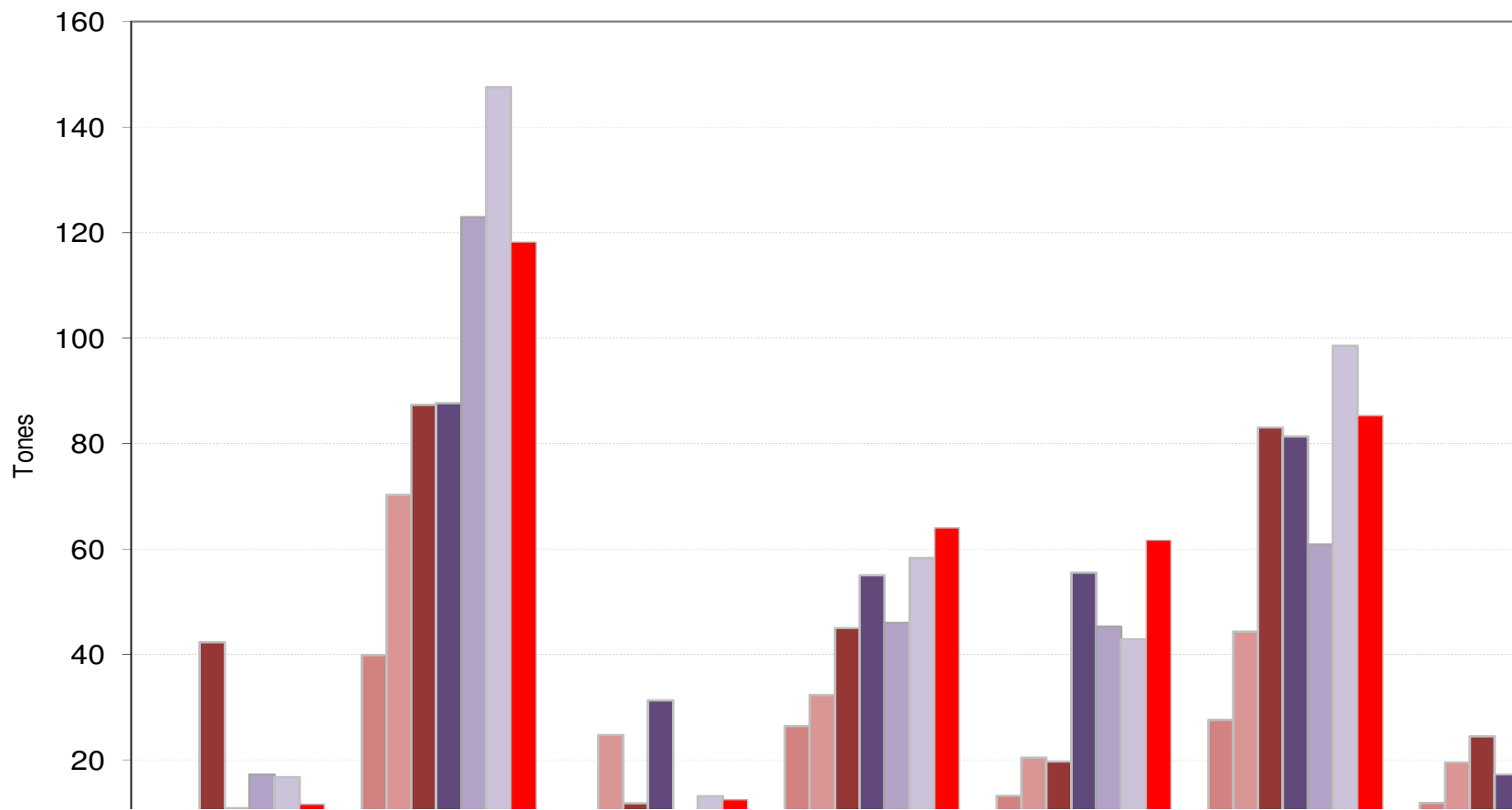
Font: Consorci per a la gestió de residus sòlids urbans de Menorca. Elaboració: OBSAM

**Gràfic 2. Recollida selectiva mensual de plàstics agrícoles per al total de Menorca. 2001-2008.**



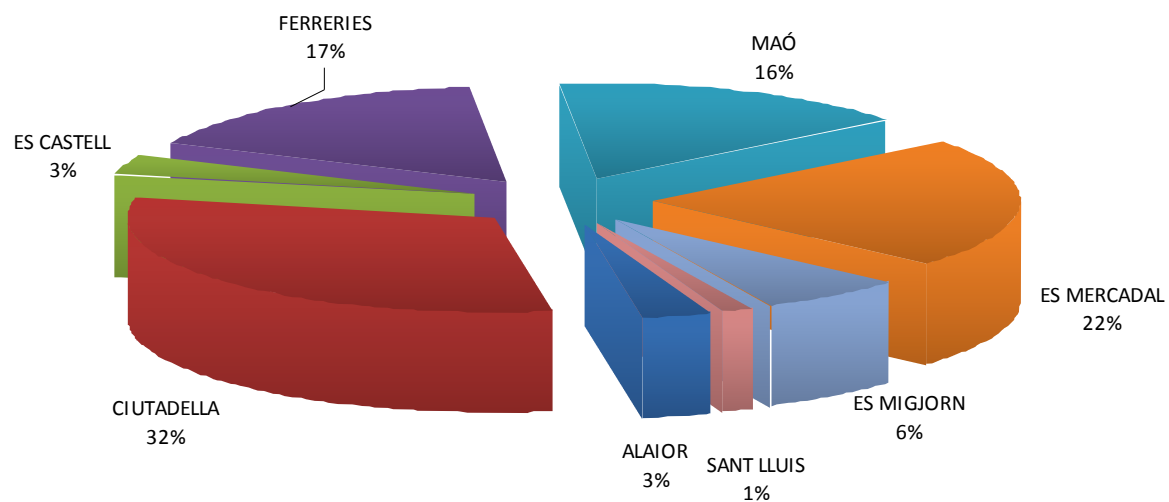
Font: Consorci per a la gestió de residus sòlids urbans de Menorca. Elaboració: OBSAM.

**Gràfic 3. Recollida selectiva de plàstics agrícoles per municipis. Dades anuals 2002 - 2008.**



Font: Consorci per a la gestió de residus sòlids urbans de Menorca. Elaboració: OBSAM.

**Gràfic 4. Aportació de cada municipi a la recollida selectiva de plàstics agrícoles. 2008.**



Font: Consorci per a la gestió de residus sòlids urbans de Menorca. Elaboració: OBSAM.

Camí des Castell, 28 Maó (Menorca) Tel. 971 35 15 00 Fax. 971 35 16 42  
E-mail: [adm.obsam@cime.es](mailto:adm.obsam@cime.es) Pàgina web: [www.obsam.org](http://www.obsam.org)