

VIII.a.4.3.1. Recollida selectiva d'envasos lleugers. Total de Menorca i per municipis.

Aquest indicador recull informació sobre la recollida selectiva d'envasos lleugers. Cal tenir en compte que els envasos lleugers es recuperen a Menorca a partir de la recollida als contenidors grocs situats a les àrees d'aportació del municipis i les recollides realitzades a generadors singulars. A l'àrea de gestió de residus des Milà només es recupera ferralla.

El material separat en origen passa per una planta de triatge d'envasos lleugers, on es destria el que és apte per a ser reciclat del que no ho és. La part no reciclable procedent dels contenidors grocs passa a ser rebuig i es diposita a l'abocador. Per tant, en aquest indicador cal observar en cada cas si el total inclou la quantitat de material seleccionat en origen o bé abans o bé després de passar per la planta de triatges i classificar-ne la part reciclable.

A l'hora d'analitzar les dades a nivell municipal cal tenir en compte que la recollida selectiva es va anar implantant de forma gradual als diferents municipis de l'illa, el que pot condicionar l'evolució de la sèrie en cada cas.



Dels **resultats** obtinguts, s'observa una tendència creixent de la quantitat total d'envasos lleugers (recollits en origen i seleccionats a planta) durant el període 1998-2009 i un lleuger decreixement fins el 2012. Des de llavors, aquesta xifra ha tornat a augmentar fins a situar-se una mica per sota de les 2.000 tones anuals. Per altra banda, la quantitat total de fracció enviada a reciclar un cop fet el triatge a planta, després d'una disminució del 10,8% durant el període 2009-2013, aquest darrer any ha augmentat de nou i s'ha situat en 1.406,7 tones. Es comprova que aproximadament un 30% del material procedent dels contenidors grocs no és apte per al reciclatge.

El percentatge d'envasos lleugers recollits en origen respecte del potencial d'envasos que es podria recollir mostra una tendència creixent al llarg de tota la sèrie i el 2015 ha assolit el seu màxim, amb un 17,3%. Tot i així, aquesta fracció es troba lluny dels objectius marcats pel PDR per l'any 2012, que fixava aquest percentatge en un 55%.

Taula 1. Evolució anual de la recollida selectiva d'envasos lleugers per municipis i seleccionat a planta. 1998-2015.

Any	Alaior	Es Castell	Ciutadella	Ferrerries	Maó	Es Mercadal	Es Migjorn Gran	Sant Lluís	Generadors singulars	Total recollida selectiva	Seleccionat planta	Total abans del triatge*	Rebuig **	Total després del triatge***
1998	0,0	0,0	0,0	0,0	0,0	0,0	0,0	0,0	0,0	0,0	215,9	215,9	0,0	215,9
1999	0,0	0,0	0,0	0,0	0,0	0,0	0,0	0,0	0,0	0,0	215,0	215,0	0,0	215,0
2000	25,7	31,8	151,0	55,7	80,3	105,7	22,7	28,2	0,0	501,1	0,0	501,1	144,1	357,0
2001	49,8	63,6	220,0	70,2	174,8	41,4	23,9	45,6	19,3	708,6	0,0	708,6	190,6	518,0
2002	66,3	74,2	279,3	75,6	220,2	90,0	27,6	66,3	0,0	899,7	288,5	1.188,1	274,9	913,2
2003	96,7	85,1	323,7	87,3	275,4	68,2	35,5	86,1	0,0	1.057,9	227,0	1.284,9	540,8	744,1
2004	90,6	100,3	382,2	105,0	336,6	79,2	40,1	102,9	0,0	1.236,8	376,1	1.612,9	624,4	988,5
2005	84,5	89,3	363,1	106,4	320,4	73,2	39,5	84,4	0,0	1.160,7	26,9	1.187,7	377,2	810,5
2006	96,6	108,1	420,5	113,7	361,7	84,6	42,7	108,1	0,0	1.336,0	109,3	1.445,3	387,6	1.057,6
2007	120,3	112,3	468,5	123,3	432,4	115,0	38,9	138,6	0,0	1.549,3	94,2	1.643,5	537,4	1.106,1
2008	135,2	141,6	519,1	127,1	458,2	137,2	42,7	173,5	0,0	1.734,5	156,0	1.890,5	588,6	1.301,9
2009	146,1	151,3	554,8	137,7	510,8	132,4	44,9	164,4	0,0	1.842,3	88,7	1.931,0	512,2	1.418,8
2010	158,4	141,4	555,7	147,8	520,8	150,8	45,4	175,4	0,0	1.895,7	31,8	1.927,5	590,5	1.337,0
2011	188,0	115,3	534,2	127,1	456,2	116,3	42,4	151,3	0,0	1.730,8	55,6	1.786,4	416,1	1.370,2
2012	170,7	119,3	525,0	121,7	447,6	117,3	41,0	150,1	0,0	1.692,6	31,1	1.723,7	441,0	1.282,7
2013	216,6	120,7	507,9	114,9	466,0	159,5	52,9	184,4	0,0	1.823,0	49,1	1.872,0	606,5	1.265,5
2014	238,6	129,8	518,3	114,0	516,9	176,0	58,2	171,9	0,0	1.923,5	61,8	1.985,4	639,1	1.346,2
2015	197,9	154,6	541,7	128,1	554,1	149,8	51,7	177,7	0,0	1.955,7	42,0	1.997,8	591,0	1.406,7

Font: Consorci de Residus i Energia de Menorca. Elaboració: OBSAM. Unitats: tones.

*Abans de destriar el material no reciclable que es trobava en els contenidors de reciclatge.

**Material no reciclable que es trobava en els contenidors de reciclatge.

***Després de destriar el material no reciclable que es trobava en els contenidors de reciclatge.

Taula 2. Evolució mensual de la recollida selectiva d'envasos lleugers per municipis i seleccionat a planta. 1998-2015.

Mes / any	Alaior	Es Castell	Ciutadella	Ferrieres	Maó	Es Mercadal	Es Migjorn Gran	Sant Lluís	Generadors singulars	Total recollida selectiva	Seleccionat planta	Total abans del triatge
gen-98	0,00	0,00	0,00	0,00	0,00	0,00	0,00	0,00	0,00	0,00	17,99	17,99
feb-98	0,00	0,00	0,00	0,00	0,00	0,00	0,00	0,00	0,00	0,00	17,99	17,99
març-98	0,00	0,00	0,00	0,00	0,00	0,00	0,00	0,00	0,00	0,00	17,99	17,99
abr-98	0,00	0,00	0,00	0,00	0,00	0,00	0,00	0,00	0,00	0,00	17,99	17,99
maig-98	0,00	0,00	0,00	0,00	0,00	0,00	0,00	0,00	0,00	0,00	17,99	17,99
juny-98	0,00	0,00	0,00	0,00	0,00	0,00	0,00	0,00	0,00	0,00	17,99	17,99
jul-98	0,00	0,00	0,00	0,00	0,00	0,00	0,00	0,00	0,00	0,00	17,99	17,99
ago-98	0,00	0,00	0,00	0,00	0,00	0,00	0,00	0,00	0,00	0,00	17,99	17,99
set-98	0,00	0,00	0,00	0,00	0,00	0,00	0,00	0,00	0,00	0,00	17,99	17,99
oct-98	0,00	0,00	0,00	0,00	0,00	0,00	0,00	0,00	0,00	0,00	17,99	17,99
nov-98	0,00	0,00	0,00	0,00	0,00	0,00	0,00	0,00	0,00	0,00	17,99	17,99
des-98	0,00	0,00	0,00	0,00	0,00	0,00	0,00	0,00	0,00	0,00	17,99	17,99
TOTAL 98	0,00	0,00	0,00	0,00	0,00	0,00	0,00	0,00	0,00	0,00	215,90	215,90
gen-99	0,00	0,00	0,00	0,00	0,00	0,00	0,00	0,00	0,00	0,00	0,15	0,15
feb-99	0,00	0,00	0,00	0,00	0,00	0,00	0,00	0,00	0,00	0,00	31,49	31,49
març-99	0,00	0,00	0,00	0,00	0,00	0,00	0,00	0,00	0,00	0,00	20,49	20,49
abr-99	0,00	0,00	0,00	0,00	0,00	0,00	0,00	0,00	0,00	0,00	17,71	17,71
maig-99	0,00	0,00	0,00	0,00	0,00	0,00	0,00	0,00	0,00	0,00	0,15	0,15
juny-99	0,00	0,00	0,00	0,00	0,00	0,00	0,00	0,00	0,00	0,00	33,89	33,89
jul-99	0,00	0,00	0,00	0,00	0,00	0,00	0,00	0,00	0,00	0,00	31,89	31,89
ago-99	0,00	0,00	0,00	0,00	0,00	0,00	0,00	0,00	0,00	0,00	32,93	32,93
set-99	0,00	0,00	0,00	0,00	0,00	0,00	0,00	0,00	0,00	0,00	15,53	15,53
oct-99	0,00	0,00	0,00	0,00	0,00	0,00	0,00	0,00	0,00	0,00	16,11	16,11
nov-99	0,00	0,00	0,00	0,00	0,00	0,00	0,00	0,00	0,00	0,00	14,51	14,51
des-99	0,00	0,00	0,00	0,00	0,00	0,00	0,00	0,00	0,00	0,00	0,15	0,15
TOTAL 99	0,00	0,00	0,00	0,00	0,00	0,00	0,00	0,00	0,00	0,00	214,96	214,96
gen-00	0,00	0,00	0,00	0,00	0,00	0,00	0,00	0,00	0,00	0,00	0,00	0,00
feb-00	0,00	0,00	0,00	0,00	0,00	0,00	0,00	0,00	0,00	0,00	0,00	0,00
març-00	1,09	1,49	4,13	2,36	0,96	0,78	0,44	0,88	0,00	12,12	0,00	12,12
abr-00	1,33	1,85	6,28	2,71	3,70	0,89	0,55	1,41	0,00	18,72	0,00	18,72
maig-00	1,87	2,59	9,90	4,39	5,89	1,30	1,68	2,03	0,00	29,65	0,00	29,65

INDICADORS BÀSICS

juny-00	2,48	2,84	13,46	5,56	8,49	3,13	3,96	2,25	0,00	42,16	0,00	42,16
jul-00	2,83	3,02	20,40	7,43	9,57	15,18	3,58	4,34	0,00	66,35	0,00	66,35
ago-00	5,10	4,91	24,60	8,13	10,44	24,31	3,75	4,80	0,00	86,04	0,00	86,04
set-00	4,19	4,53	25,25	9,27	11,59	38,75	4,58	5,07	0,00	103,23	0,00	103,23
oct-00	2,89	3,73	19,18	6,69	11,45	17,60	2,10	3,00	0,00	66,63	0,00	66,63
nov-00	2,22	3,05	13,23	4,62	8,99	1,65	1,05	2,49	0,00	37,28	0,00	37,28
des-00	1,68	3,83	14,60	4,49	9,23	2,12	0,99	1,97	0,00	38,90	0,00	38,90
TOTAL 00	25,67	31,84	151,01	55,66	80,29	105,70	22,68	28,23	0,00	501,07	0,00	501,07
gen-01	2,10	3,56	12,38	4,38	11,79	1,85	1,22	2,55	0,00	39,82	0,00	39,82
feb-01	2,93	3,49	11,64	3,99	11,25	2,08	2,08	2,33	0,00	39,79	0,00	39,79
març-01	2,10	4,47	12,62	7,39	11,09	1,95	0,99	2,37	0,00	42,98	0,00	42,98
abr-01	2,14	4,37	14,57	4,56	10,69	2,36	1,75	3,23	0,00	43,66	0,00	43,66
maig-01	4,91	4,63	20,07	7,32	13,05	3,05	3,19	3,35	0,00	59,57	0,00	59,57
juny-01	3,74	5,29	18,88	5,87	15,23	3,99	2,60	3,81	0,00	59,40	0,00	59,40
jul-01	5,99	5,62	21,90	5,68	14,49	4,94	2,42	4,32	0,00	65,36	0,00	65,36
ago-01	6,10	7,15	22,03	5,62	17,92	6,54	2,60	5,57	3,77	77,29	0,00	77,29
set-01	5,85	7,04	28,41	7,88	17,10	5,44	2,12	5,47	1,16	80,47	0,00	80,47
oct-01	6,80	5,76	20,83	6,30	17,15	4,03	2,27	4,29	0,00	67,42	0,00	67,42
nov-01	3,56	5,38	20,36	6,18	14,51	2,86	1,32	4,96	14,36	73,48	0,00	73,48
des-01	3,58	6,85	16,30	4,99	20,58	2,34	1,32	3,39	0,00	59,35	0,00	59,35
TOTAL 01	49,79	63,62	219,97	70,16	174,84	41,41	23,89	45,62	19,29	708,59	0,00	708,59
gen-02	4,14	5,48	18,97	5,80	17,04	7,69	1,69	4,08	0,00	64,89	24,04	88,92
feb-02	3,98	4,96	16,31	4,86	18,32	5,72	1,45	3,86	0,00	59,47	24,04	83,50
març-02	4,32	5,05	15,85	4,85	19,08	8,34	1,43	3,58	0,00	62,49	24,04	86,53
abr-02	3,79	6,60	20,85	5,59	18,97	6,74	2,31	4,94	0,00	69,79	24,04	93,82
maig-02	5,46	5,90	25,17	6,67	15,75	7,60	1,87	5,14	0,00	73,56	24,04	97,60
juny-02	5,87	6,09	25,95	6,82	17,97	8,94	2,74	6,57	0,00	80,94	24,04	104,98
jul-02	5,80	6,10	26,40	6,17	18,16	10,17	3,03	6,46	0,00	82,29	24,04	106,33
ago-02	10,51	9,07	32,60	8,87	20,99	8,11	3,17	9,10	0,00	102,42	24,04	126,46
set-02	6,14	6,61	29,07	7,22	17,42	9,09	2,85	5,98	0,00	84,37	24,04	108,41
oct-02	7,41	8,27	25,92	7,31	20,66	9,63	3,05	8,43	0,00	90,68	24,04	114,72
nov-02	4,67	5,09	22,81	6,02	18,70	4,51	2,09	4,23	0,00	68,10	24,04	92,14
des-02	4,20	5,00	19,45	5,44	17,12	3,48	1,98	3,99	0,00	60,67	24,04	84,71
TOTAL 02	66,28	74,22	279,35	75,61	220,18	90,04	27,64	66,35	0,00	899,66	288,46	1.188,12

INDICADORS BÀSICS

gen-03	3,55	4,66	22,53	6,26	23,43	3,14	1,31	4,37	0,00	69,24	25,91	95,16
feb-03	4,10	5,48	21,75	5,33	20,86	2,35	0,98	3,68	0,00	64,52	14,29	78,82
març-03	4,72	5,42	22,17	5,51	20,60	2,61	1,68	4,47	0,00	67,18	13,87	81,05
abr-03	5,35	5,76	24,19	7,33	20,25	3,91	1,95	4,74	0,00	73,48	12,61	86,09
maig-03	6,04	6,46	28,19	7,41	21,96	4,45	2,08	6,72	0,00	83,31	12,94	96,25
juny-03	6,37	6,15	28,80	7,51	22,37	4,24	3,03	7,52	0,00	85,98	27,20	113,18
jul-03	13,01	7,93	42,32	8,06	24,80	11,57	4,27	8,15	0,00	120,09	24,44	144,53
ago-03	19,68	11,14	36,81	9,78	28,86	13,92	6,23	15,80	0,00	142,22	22,32	164,54
set-03	14,53	9,41	28,33	11,67	26,05	9,60	5,77	13,03	0,00	118,39	25,14	143,53
oct-03	8,31	8,47	26,05	7,69	23,24	4,93	3,86	7,41	0,00	89,95	24,18	114,13
nov-03	5,23	6,74	19,27	4,83	21,01	4,11	1,88	4,73	0,00	67,79	0,00	67,79
des-03	5,76	7,47	23,29	5,95	22,02	3,34	2,44	5,50	0,00	75,75	24,09	99,84
TOTAL 03	96,65	85,08	323,69	87,32	275,44	68,16	35,47	86,11	0,00	1.057,91	227,01	1.284,92
gen-04	5,00	8,33	23,16	6,90	24,80	3,12	1,14	5,45	0,00	77,90	78,45	156,35
feb-04	5,08	6,91	23,81	6,40	19,93	4,33	0,24	6,85	0,00	73,56	45,96	119,51
març-04	4,34	6,46	31,14	10,78	25,82	3,92	2,33	6,56	0,00	91,34	23,72	115,06
abr-04	8,59	8,18	28,45	6,23	28,92	4,91	1,89	9,30	0,00	96,48	12,40	108,88
maig-04	9,01	8,78	31,21	8,46	29,38	6,84	3,64	11,22	0,00	108,53	36,35	144,88
juny-04	9,14	9,76	41,30	9,66	33,70	8,00	5,20	13,23	0,00	129,98	25,56	155,55
jul-04	10,81	10,25	51,75	10,21	32,00	11,45	5,46	10,35	0,00	142,29	40,73	183,02
ago-04	12,52	11,85	49,44	11,08	34,67	14,26	6,61	13,11	0,00	153,54	36,94	190,48
set-04	8,76	9,45	30,46	11,14	32,68	9,89	6,24	10,94	0,00	119,55	23,86	143,41
oct-04	8,07	8,95	26,07	10,51	33,85	6,91	4,14	7,59	0,00	106,09	13,18	119,27
nov-04	5,11	5,85	23,54	6,46	20,71	3,14	1,78	4,48	0,00	71,06	18,74	89,80
des-04	4,14	5,58	21,91	7,15	20,11	2,41	1,40	3,78	0,00	66,48	20,22	86,70
TOTAL 04	90,56	100,34	382,23	104,99	336,56	79,17	40,08	102,87	0,00	1.236,79	376,10	1.612,90
gen-05	5,06	4,74	21,72	6,80	14,65	3,83	1,41	3,99	0,00	62,20	0,00	62,20
feb-05	4,73	6,45	19,41	7,38	20,97	2,60	1,40	4,39	0,00	67,33	0,00	67,33
març-05	5,12	5,50	25,37	7,13	21,62	3,25	1,53	4,98	0,00	74,50	9,62	84,12
abr-05	5,67	7,10	27,30	7,73	24,62	4,31	1,70	5,39	0,00	83,82	8,82	92,64
maig-05	6,99	7,03	38,67	8,97	35,49	5,96	3,46	8,20	0,00	114,77	8,50	123,27
juny-05	8,89	7,16	31,22	11,81	29,67	7,96	5,56	8,90	0,00	111,17	0,00	111,17
jul-05	9,18	8,71	43,97	8,68	27,19	9,73	4,64	8,80	0,00	120,90	0,00	120,90
ago-05	10,84	10,26	42,82	9,60	30,02	12,35	5,72	11,35	0,00	132,96	0,00	132,96
set-05	8,46	9,14	29,44	10,77	31,59	9,56	6,03	10,58	0,00	115,57	0,00	115,57



INDICADORS BÀSICS

oct-05	7,61	8,43	24,58	9,91	31,90	6,52	3,91	7,16	0,00	100,02	0,00	100,02
nov-05	6,37	7,31	29,38	8,07	25,86	3,92	2,23	5,59	0,00	88,73	0,00	88,73
des-05	5,53	7,45	29,25	9,55	26,85	3,21	1,87	5,05	0,00	88,76	0,00	88,76
TOTAL 05	84,45	89,28	363,13	106,40	320,43	73,20	39,46	84,38	0,00	1.160,73	26,94	1.187,67
gen-06	5,89	9,81	37,30	8,13	29,22	3,68	1,35	6,43	0,00	101,81	0,00	101,81
feb-06	5,68	7,72	26,60	7,16	22,27	4,84	0,27	7,66	0,00	82,20	26,22	108,42
març-06	3,90	5,82	28,03	9,70	23,25	3,53	2,10	5,90	0,00	82,23	19,10	101,33
abr-06	6,93	6,59	22,93	5,02	23,31	3,96	1,52	7,50	0,00	77,76	17,70	95,46
maig-06	8,35	8,14	28,94	7,85	27,24	6,34	3,34	10,41	0,00	100,61	7,86	108,47
juny-06	7,92	8,48	35,88	8,40	29,28	6,95	4,52	11,49	0,00	112,92	6,86	119,78
jul-06	11,90	11,28	56,97	11,24	35,23	12,60	6,01	11,40	0,00	156,63	0,00	156,63
ago-06	13,87	13,13	54,77	12,28	38,40	15,79	7,32	14,52	0,00	170,08	6,82	176,90
set-06	9,98	10,77	34,70	12,69	37,23	11,27	7,11	12,47	0,00	136,22	0,00	136,22
oct-06	8,85	9,81	28,60	11,53	37,13	7,58	4,55	8,33	0,00	116,38	0,00	116,38
nov-06	7,29	8,36	33,62	9,23	29,58	4,48	2,55	6,40	0,00	101,51	24,74	126,25
des-06	6,08	8,19	32,17	10,51	29,53	3,53	2,06	5,55	0,00	97,62	0,00	97,62
TOTAL 06	96,64	108,10	420,51	113,74	361,67	84,55	42,70	108,06	0,00	1.335,97	109,30	1.445,27
gen-07	8,99	7,47	38,66	12,17	26,11	6,90	2,54	7,58	0,00	110,42	0,00	110,42
feb-07	7,36	7,55	29,09	8,77	31,21	6,67	1,96	8,38	0,00	100,99	10,54	111,53
març-07	8,82	7,74	32,85	9,24	36,99	5,76	1,94	9,72	0,00	113,06	54,20	167,26
abr-07	8,34	7,66	26,04	8,68	41,50	6,93	2,26	7,71	0,00	109,12	0,00	109,12
maig-07	11,07	8,65	39,66	11,73	41,04	8,93	3,60	13,85	0,00	138,53	0,00	138,53
juny-07	12,09	10,19	45,90	11,62	34,65	11,15	4,96	12,01	0,00	142,57	0,00	142,57
jul-07	14,28	11,92	54,78	12,08	38,89	21,22	5,62	19,39	0,00	178,18	9,38	187,56
ago-07	14,05	9,97	50,35	11,33	41,92	17,06	4,98	17,90	0,00	167,56	5,86	173,42
set-07	9,81	10,40	45,98	9,80	35,61	8,81	3,55	11,45	0,00	135,41	0,00	135,41
oct-07	8,78	9,75	39,13	10,58	37,36	9,44	3,41	12,21	0,00	130,66	0,00	130,66
nov-07	7,59	10,21	34,09	9,06	35,46	5,41	1,88	8,57	0,00	112,27	4,53	116,80
des-07	9,13	10,74	31,94	8,28	31,63	6,76	2,21	9,80	0,00	110,49	9,70	120,19
TOTAL 07	120,31	112,25	468,47	123,34	432,37	115,04	38,91	138,57	0,00	1.549,26	94,21	1.643,47
gen-08	9,27	10,21	32,14	8,62	36,27	7,64	2,42	9,25	0,00	115,82	9,54	125,36
feb-08	7,54	9,59	33,28	8,57	37,17	4,93	1,73	7,78	0,00	110,59	11,34	121,93
març-08	8,70	9,07	36,11	8,28	31,17	5,65	1,67	17,27	0,00	117,92	10,34	128,26
abr-08	9,37	10,98	41,17	10,00	34,63	8,32	2,50	19,44	0,00	136,41	17,42	153,83
maig-08	13,05	11,09	40,18	10,44	40,88	13,23	3,90	13,41	0,00	146,18	19,44	165,62

INDICADORS BÀSICS

juny-08	12,66	13,12	47,11	11,17	39,12	12,30	4,88	16,22	0,00	156,58	7,52	164,10
jul-08	16,87	14,18	55,19	12,58	41,80	21,57	5,95	19,70	0,00	187,84	19,42	207,26
ago-08	17,51	15,91	57,09	14,96	43,73	22,41	6,62	20,59	0,00	198,82	18,70	217,52
set-08	12,91	13,53	52,63	11,98	40,05	13,91	5,03	14,91	0,00	164,95	20,20	185,15
oct-08	10,03	12,71	44,20	9,95	38,05	10,75	3,52	12,27	0,00	141,48	0,00	141,48
nov-08	8,58	10,68	37,07	10,09	36,98	8,26	2,10	11,00	0,00	124,76	0,00	124,76
des-08	8,73	10,51	42,89	10,44	38,32	8,21	2,40	11,68	0,00	133,18	22,06	155,24
TOTAL 08	135,22	141,58	519,06	127,08	458,17	137,18	42,72	173,52	0,00	1.734,53	155,98	1.890,51
gen-09	10,97	12,37	34,74	9,64	38,34	7,79	2,90	10,00	0,00	126,75	11,94	138,69
feb-09	9,78	10,89	35,01	9,17	39,59	5,70	2,08	8,90	0,00	121,12	10,18	131,30
març-09	12,37	9,71	40,83	10,73	39,46	6,15	2,61	12,03	0,00	133,89	10,44	144,33
abr-09	9,57	11,50	44,35	10,05	37,69	7,30	2,14	10,84	0,00	133,44	11,18	144,62
maig-09	12,30	12,06	45,18	11,62	37,53	8,15	3,50	12,28	0,00	142,62	0,00	142,62
juny-09	14,40	13,94	50,86	13,48	44,87	11,75	5,32	15,52	0,00	170,14	14,02	184,16
jul-09	15,16	15,34	56,16	15,66	48,47	18,20	5,83	19,08	0,00	193,90	0,00	193,90
ago-09	16,50	16,93	59,99	16,70	53,82	20,62	6,90	22,57	0,00	214,03	0,00	214,03
set-09	12,88	14,37	55,34	10,65	46,36	14,02	5,17	15,63	0,00	174,42	18,46	192,88
oct-09	11,59	12,94	49,53	9,84	41,97	11,49	4,22	13,34	0,00	154,92	0,00	154,92
nov-09	10,83	11,10	40,98	10,47	42,67	10,85	2,02	12,78	0,00	141,70	12,44	154,14
des-09	9,70	10,15	41,81	9,64	40,02	10,41	2,24	11,44	0,00	135,41	0,00	135,41
TOTAL 09	146,05	151,30	554,78	137,65	510,79	132,43	44,93	164,41	0,00	1.842,34	88,66	1.931,00
gen-10	11,34	13,84	38,90	10,06	40,23	8,64	3,08	11,17	0,00	137,26	0,00	137,26
feb-10	9,44	9,57	38,03	9,05	41,90	5,87	1,82	9,27	0,00	124,95	11,10	136,05
març-10	11,62	13,92	38,87	10,78	39,75	9,57	2,79	10,30	0,00	137,60	0,00	137,60
abr-10	9,60	11,52	45,65	10,27	28,59	7,81	2,39	11,01	0,00	126,84	0,00	126,84
maig-10	15,64	12,84	45,31	10,76	33,64	11,38	5,23	14,81	0,00	149,61	0,00	149,61
juny-10	18,74	12,92	48,65	12,47	44,56	13,29	4,76	17,04	0,00	172,43	0,00	172,43
jul-10	19,55	14,50	55,46	15,37	55,31	25,19	6,48	25,81	0,00	217,67	10,36	228,03
ago-10	20,58	14,07	58,88	16,34	56,04	25,91	6,32	26,06	0,00	224,20	0,00	224,20
set-10	13,08	12,99	57,72	15,57	47,74	16,93	5,39	17,34	0,00	186,76	0,00	186,76
oct-10	12,31	10,27	45,97	15,10	50,35	14,35	4,29	16,23	0,00	168,87	10,32	179,19
nov-10	8,76	7,61	42,68	10,41	44,34	6,51	1,48	8,26	0,00	130,05	0,00	130,05
des-10	7,78	7,39	39,58	11,58	38,39	5,32	1,34	8,10	0,00	119,48	0,00	119,48
TOTAL 10	158,44	141,44	555,70	147,76	520,84	150,77	45,37	175,40	0,00	1.895,72	31,78	1.927,50

INDICADORS BÀSICS

gen-11	8,47	8,10	36,84	9,65	33,05	5,67	1,66	7,82	0,00	111,26	0,00	111,26
feb-11	8,30	7,35	37,64	9,36	33,27	6,18	1,44	6,99	0,00	110,54	23,18	133,72
març-11	16,29	8,03	38,34	9,41	39,28	7,80	1,88	11,16	0,00	132,18	8,64	140,82
abr-11	11,34	7,90	39,74	10,62	32,75	8,63	2,13	9,97	0,00	123,08	0,00	123,08
maig-11	19,23	8,14	38,12	9,11	38,14	10,81	4,64	13,41	0,00	141,60	0,00	141,60
juny-11	16,80	12,49	46,81	12,86	40,98	11,68	4,35	21,53	0,00	167,50	0,00	167,50
jul-11	19,49	12,04	60,85	13,37	44,42	15,50	6,44	16,78	0,00	188,88	0,00	188,88
ago-11	17,80	15,17	68,83	12,59	48,49	20,32	6,74	21,45	0,00	211,38	0,00	211,38
set-11	16,08	10,78	54,84	10,46	41,73	12,24	6,04	15,90	0,00	168,06	15,12	183,18
oct-11	16,73	9,59	41,61	10,03	37,73	7,06	3,60	9,99	0,00	136,34	8,62	144,96
nov-11	16,96	8,67	36,53	9,79	32,72	5,16	1,92	8,62	0,00	120,38	0,00	120,38
des-11	20,55	7,07	34,03	9,83	33,62	5,22	1,58	7,73	0,00	119,62	0,00	119,62
TOTAL 11	188,03	115,32	534,19	127,07	456,19	116,27	42,42	151,33	0,00	1.730,82	55,56	1.786,38
gen-12	17,00	7,00	33,61	9,35	32,09	5,06	2,07	8,25	0,00	114,43	15,48	129,91
feb-12	9,59	7,01	35,96	8,32	30,10	4,61	1,27	6,43	0,00	103,29	0,00	103,29
març-12	12,04	8,49	34,98	9,48	30,43	5,62	1,71	8,53	0,00	111,28	0,00	111,28
abr-12	12,11	7,70	35,26	8,94	31,91	7,73	2,23	9,21	0,00	115,09	0,00	115,09
maig-12	16,25	9,05	42,52	10,66	37,27	9,41	4,04	11,70	0,00	140,90	0,00	140,90
juny-12	16,90	11,46	48,28	11,85	40,63	12,66	4,90	19,20	0,00	165,88	0,00	165,88
jul-12	17,77	13,55	59,90	11,70	46,76	18,55	5,75	19,72	0,00	193,70	0,00	193,70
ago-12	20,37	14,31	64,59	11,96	50,79	21,86	6,63	23,05	0,00	213,56	15,66	229,22
set-12	14,30	11,68	54,19	10,81	41,21	12,84	4,52	15,56	0,00	165,11	0,00	165,11
oct-12	15,62	10,32	44,49	9,89	37,55	7,92	4,15	10,49	0,00	140,43	0,00	140,43
nov-12	7,57	6,89	36,73	9,21	29,00	5,68	1,83	8,16	0,00	105,07	0,00	105,07
des-12	11,14	11,82	34,53	9,49	39,84	5,37	1,90	9,76	0,00	123,85	0,00	123,85
TOTAL 12	170,66	119,28	525,04	121,66	447,58	117,31	41,00	150,06	0,00	1.692,59	31,14	1.723,73
gen-13	15,88	7,52	36,13	9,97	30,93	7,09	1,92	8,48	0,00	117,92	16,98	134,90
feb-13	10,45	7,11	34,69	8,77	31,89	6,36	1,74	9,41	0,00	110,42	0,00	110,42
març-13	12,45	7,58	36,39	9,33	32,44	8,03	2,25	9,06	0,00	117,52	0,00	117,52
abr-13	17,69	10,18	33,01	8,91	38,81	11,91	3,24	15,30	0,00	139,04	0,00	139,04
maig-13	16,56	10,38	41,87	9,33	39,43	13,96	4,88	12,55	0,00	148,96	0,00	148,96
juny-13	19,71	10,54	47,80	9,68	40,47	13,51	6,48	21,72	0,00	169,90	15,90	185,80
jul-13	28,88	13,44	58,00	11,58	52,48	21,79	7,26	29,10	0,00	222,52	0,00	222,52
ago-13	27,80	15,63	67,58	11,66	54,34	28,94	8,83	24,76	0,00	239,54	0,00	239,54
set-13	19,95	12,60	51,84	10,49	42,84	17,71	6,12	18,42	0,00	179,96	0,00	179,96

INDICADORS BÀSICS

oct-13	17,72	10,12	37,02	8,81	37,44	12,05	5,64	12,86	0,00	141,64	0,00	141,64
nov-13	15,47	7,30	31,40	8,10	31,61	9,95	2,14	12,02	0,00	117,98	16,18	134,16
des-13	14,10	8,30	32,21	8,33	33,31	8,22	2,38	10,73	0,00	117,58	0,00	117,58
TOTAL 13	216,64	120,69	507,94	114,95	465,99	159,52	52,86	184,41	0,00	1.822,98	49,06	1.872,04
gen-14	15,64	8,68	34,88	7,96	36,50	7,15	2,96	12,79	0,00	126,56	19,80	146,36
feb-14	15,07	6,93	27,27	7,47	31,70	9,67	2,53	11,06	0,00	111,70	0,00	111,70
març-14	13,64	7,17	30,48	8,36	37,56	10,21	2,00	10,53	0,00	119,95	0,00	119,95
abr-14	13,55	9,22	37,39	7,85	39,40	10,70	3,13	12,61	0,00	133,85	0,00	133,85
maig-14	29,38	10,53	40,54	9,26	46,43	12,77	4,68	14,17	0,00	167,76	0,00	167,76
juny-14	27,80	12,96	53,94	9,82	51,33	20,53	6,60	16,25	0,00	199,23	21,26	220,49
jul-14	33,96	15,74	60,82	11,34	52,84	27,05	9,25	21,56	0,00	232,56	0,00	232,56
ago-14	30,42	17,01	65,95	11,86	57,19	31,22	10,08	21,64	0,00	245,37	0,00	245,37
set-14	19,40	13,03	58,63	11,43	50,92	23,53	8,85	18,41	0,00	204,20	0,00	204,20
oct-14	16,64	13,81	43,82	11,02	41,59	11,34	4,75	14,25	0,00	157,22	0,00	157,22
nov-14	12,53	7,29	31,37	8,59	33,22	6,07	1,45	10,36	0,00	110,88	20,76	131,64
des-14	10,54	7,46	33,18	9,04	38,22	5,72	1,88	8,22	0,00	114,26	0,00	114,26
TOTAL 14	238,57	129,83	518,27	114,00	516,90	175,96	58,16	171,85	0,00	1.923,54	61,82	1.985,36
gen-15	12,66	7,55	30,77	7,87	33,44	5,17	1,85	7,66	0,00	106,97	0,00	106,97
feb-15	12,27	7,18	29,31	7,71	33,07	5,54	1,78	8,25	0,00	105,11	18,86	123,97
març-15	11,52	8,24	30,35	9,47	38,30	7,31	2,08	10,23	0,00	117,50	0,00	117,50
abr-15	14,28	11,53	35,29	9,21	40,49	8,74	3,19	15,18	0,00	137,91	0,00	137,91
maig-15	17,19	12,12	42,40	11,03	40,96	11,15	5,47	13,70	0,00	154,02	23,18	177,20
juny-15	25,30	13,85	57,86	11,70	51,99	14,54	5,68	17,11	0,00	198,03	0,00	198,03
jul-15	21,52	19,14	69,34	13,36	59,65	24,04	7,81	23,07	0,00	237,93	0,00	237,93
ago-15	23,34	19,89	70,22	12,82	64,71	27,79	8,01	25,75	0,00	252,53	0,00	252,53
set-15	17,52	22,07	59,02	13,46	59,90	16,76	6,96	19,59	0,00	215,28	0,00	215,28
oct-15	19,03	13,82	49,77	12,17	52,41	14,56	4,91	18,58	0,00	185,25	0,00	185,25
nov-15	10,54	10,20	35,75	10,38	43,44	8,12	1,95	9,30	0,00	129,68	0,00	129,68
des-15	12,76	9,05	31,65	8,91	35,70	6,10	2,02	9,32	0,00	115,51	0,00	115,51
TOTAL 15	197,93	154,64	541,73	128,09	554,06	149,82	51,71	177,74	0,00	1.955,72	42,04	1.997,76

Font: Consorci de Residus i Energia de Menorca. Elaboració: OBSAM. Unitats: tones.

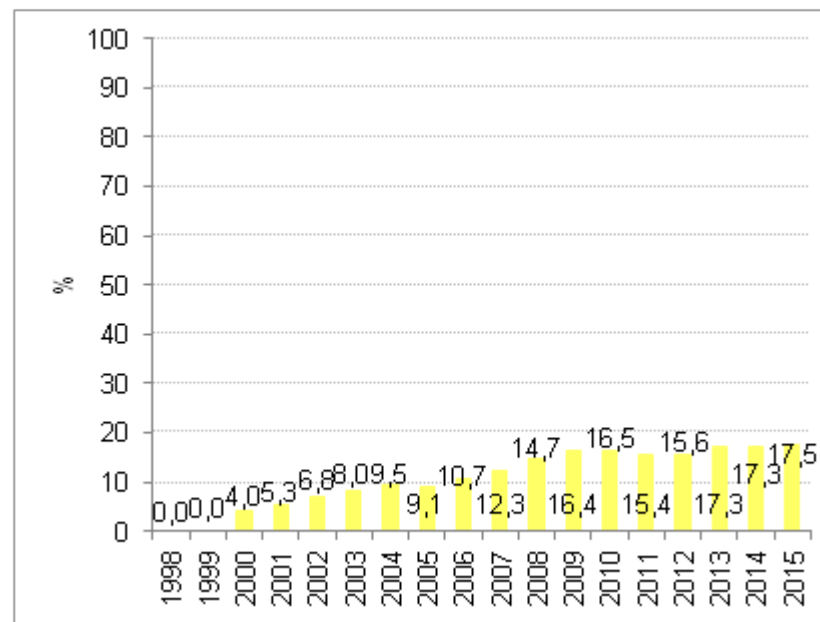
Taula 3. Percentatge d'envasos lleugers recollits en origen* respecte el potencial d'envasos lleugers que es podria recollir. 1998-2015.

Any	Potencial (tones)	Selecció* respecte el potencial (%)
1998	10.183,87	0,0
1999	10.887,30	0,0
2000	12.440,80	4,0
2001	13.268,32	5,3
2002	13.200,10	6,8
2003	13.245,82	8,0
2004	12.954,01	9,5
2005	12.821,87	9,1
2006	12.507,19	10,7
2007	12.608,21	12,3
2008	11.802,59	14,7
2009	11.219,41	16,4
2010	11.511,81	16,5
2011	11.234,60	15,4
2012	10.855,24	15,6
2013	10.528,82	17,3
2014	11.132,23	17,3
2015	11.182,72	17,5

Font: Consorci de Residus i Energia de Menorca.
Elaboració: OBSAM. Unitats: tones i %.

* Abans de destriar el material no reciclable que es trobava en els contenidors de reciclatge.

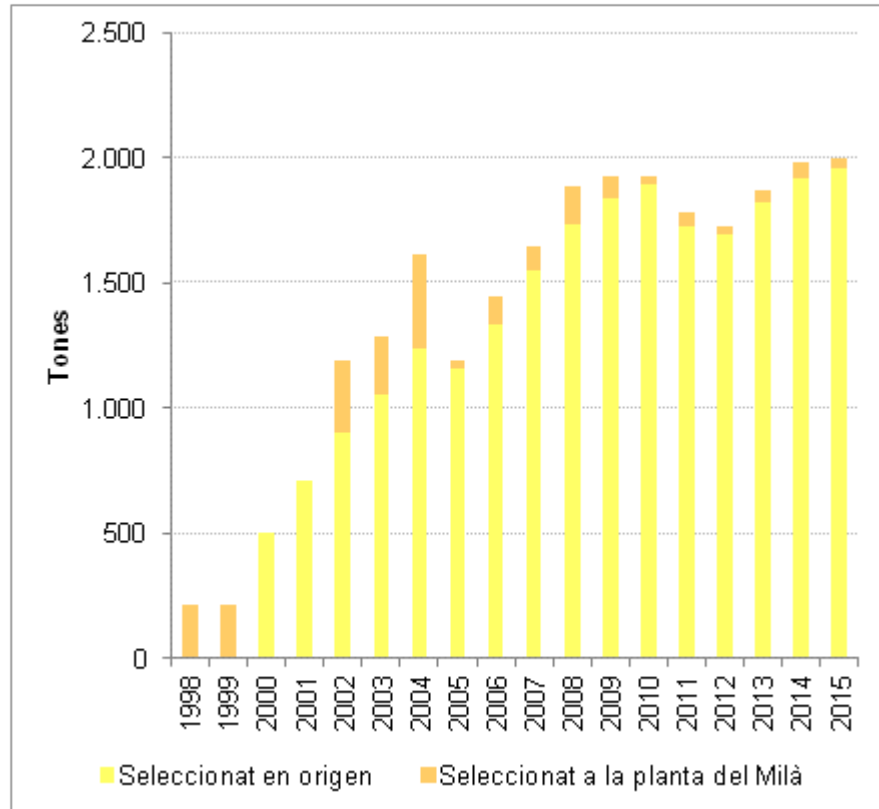
Gràfic 1. Evolució anual del percentatge d'envasos lleugers recollits en origen* respecte el potencial d'envasos lleugers que es podria recollir. 1998-2015.



Font: Consorci de Residus i Energia de Menorca. Elaboració: OBSAM.

*Abans de destriar el material no reciclable que es trobava en els contenidors de reciclatge.

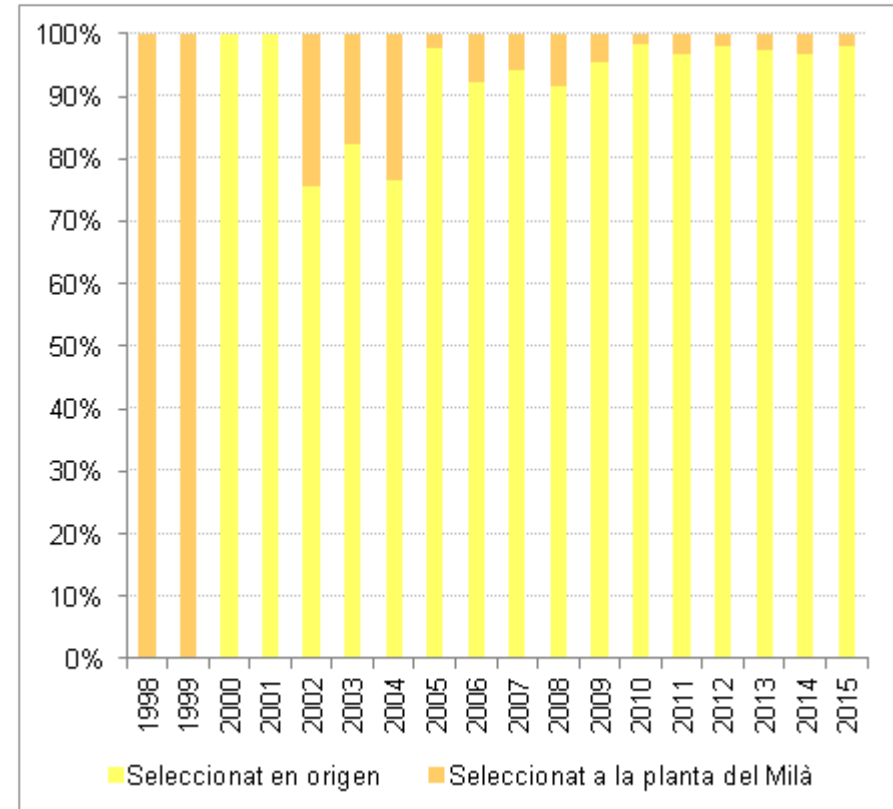
Gràfic 2. Evolució anual de la recollida selectiva d'envasos lleugers a Menorca (seleccionat en origen* i seleccionat a planta). 1998-2015.



Font: Consorci de Residus i Energia de Menorca. Elaboració: OBSAM.

* Abans de destriar el material no reciclable que es trobava en els contenidors de reciclatge.

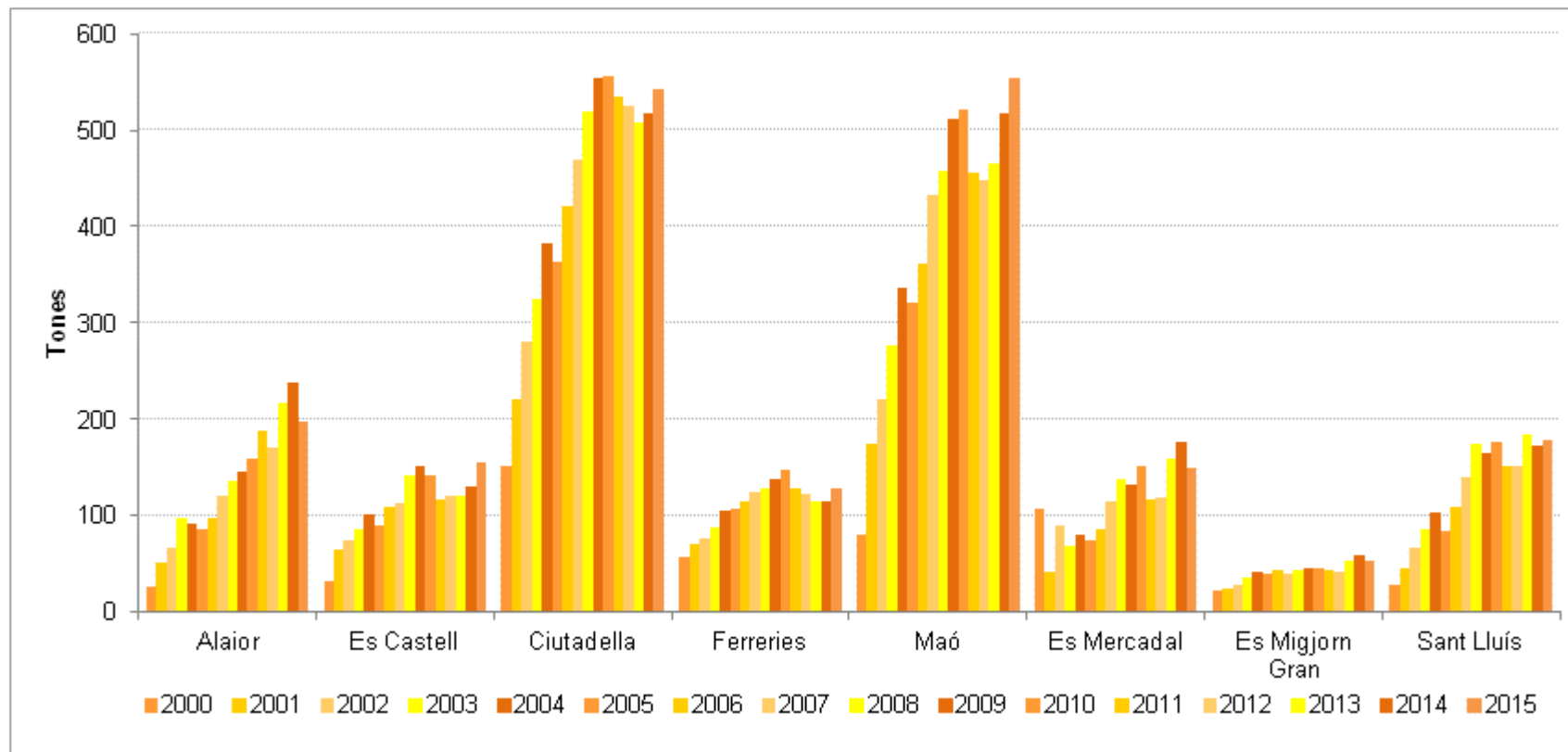
Gràfic 3. Evolució anual del percentatge de recollida selectiva d'envasos lleugers a Menorca seleccionat en origen i el seleccionat en planta. 1998-2015.



Font: Consorci de Residus i Energia de Menorca. Elaboració: OBSAM.

* Abans de destriar el material no reciclable que es trobava en els contenidors de reciclatge.

Gràfic 4. Evolució anual de la recollida selectiva* d'envasos lleugers per municipis a Menorca. 2000-2015.



Font: Consorci de Residus i Energia de Menorca. Elaboració: OBSAM.

* Abans de destriar el material no reciclable que es trobava en els contenidors de reciclatge.