

VIII.a.2.3.2. Selecció d'envasos lleugers per càpita.

Aquest indicador mostra, per una banda, els envasos seleccionats per persona i dia per a la població de fet al total de Menorca, tenint en compte les diferències entre estiu i hivern i la mitjana anual. Ha estat calculat com el volum de residus generats en cada període dividit entre la població mitjana que es troba sobre l'illa en el mateix període, és a dir, tenint en compte com a població la mitjana de la pressió humana de cada període, que inclou la població total que es troba damunt l'illa: població resident, treballadors temporals, turistes, etc.

D'altra banda, els envasos seleccionats per persona i dia tenint en compte la població de dret o població censada, per a cadascun dels municipis, també tenint en compte les diferències entre estiu i hivern i la mitjana anual. Així doncs, es calcula dividint el volum d'envasos lleugers seleccionats en cada període entre la població resident.

Taula 1. kg d'envasos recollits per habitant i dia per cada municipi (població de dret) i per al total de Menorca per a la població de dret i de fet. Mitjana anual, hivernal i estival 2000-2008

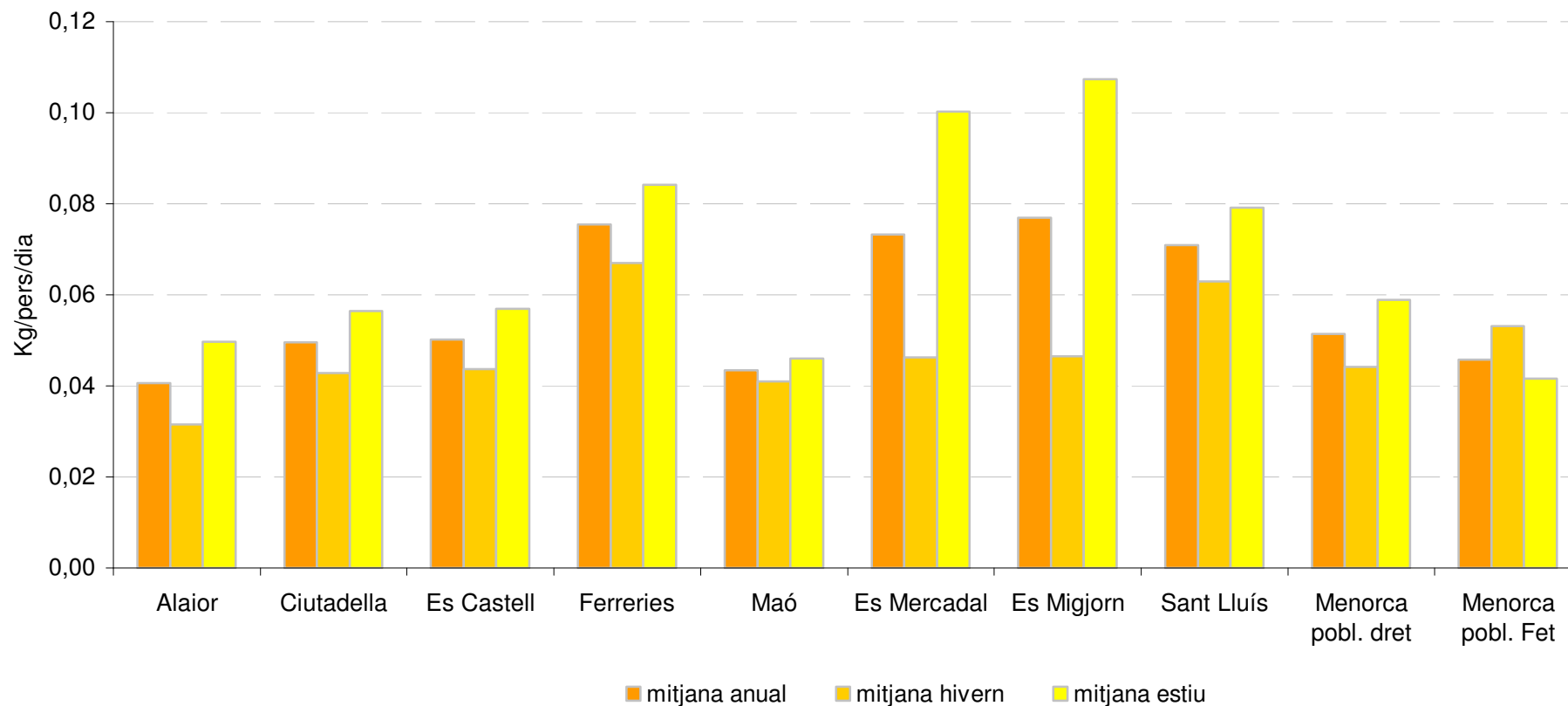
		UNITATS:kg/hab/dia	2000	2001	2002	2003	2004	2005	2006	2007	2008	
població de fet	Total Menorca	anual	0,01	0,02	0,02	0,03	0,03	0,03	0,04	0,04	0,05	
		hivern	0,01	0,02	0,03	0,04	0,04	0,04	0,04	0,05	0,05	
		estiu	0,02	0,02	0,02	0,03	0,03	0,03	0,03	0,04	0,04	
població de dret	Alaior	anual	0,01	0,02	0,02	0,03	0,03	0,03	0,03	0,04	0,04	
		hivern	0,00	0,01	0,02	0,02	0,02	0,02	0,02	0,02	0,03	0,03
		estiu	0,01	0,02	0,03	0,05	0,04	0,03	0,04	0,04	0,04	0,05
	Ciutadella	anual	0,02	0,03	0,03	0,03	0,04	0,04	0,04	0,04	0,05	0,05
		hivern	0,01	0,02	0,03	0,03	0,03	0,03	0,03	0,04	0,04	0,04
		estiu	0,03	0,03	0,04	0,04	0,05	0,04	0,04	0,05	0,05	0,06

INDICADORS BÀSICS

Es Castell	anual	0,01	0,03	0,03	0,03	0,04	0,03	0,04	0,04	0,05
	hivern	0,01	0,02	0,03	0,03	0,03	0,03	0,03	0,04	0,04
	estiu	0,02	0,03	0,03	0,04	0,05	0,04	0,05	0,04	0,06
Ferrerries	anual	0,04	0,05	0,05	0,06	0,07	0,07	0,07	0,07	0,08
	hivern	0,02	0,04	0,04	0,05	0,06	0,06	0,06	0,07	0,07
	estiu	0,06	0,05	0,06	0,07	0,09	0,07	0,08	0,08	0,08
Maó	anual	0,01	0,02	0,02	0,03	0,03	0,03	0,04	0,04	0,04
	hivern	0,01	0,02	0,02	0,03	0,03	0,03	0,03	0,04	0,04
	estiu	0,01	0,02	0,02	0,03	0,04	0,04	0,04	0,04	0,05
Es Mercadal	anual	0,09	0,03	0,07	0,05	0,06	0,05	0,05	0,07	0,07
	hivern	0,01	0,02	0,06	0,03	0,03	0,03	0,03	0,04	0,05
	estiu	0,18	0,05	0,08	0,07	0,08	0,07	0,07	0,09	0,10
Es Migjorn	anual	0,05	0,05	0,06	0,08	0,08	0,08	0,08	0,07	0,08
	hivern	0,01	0,04	0,05	0,05	0,04	0,04	0,04	0,05	0,05
	estiu	0,09	0,07	0,07	0,11	0,13	0,11	0,12	0,09	0,11
Sant Lluís	anual	0,02	0,03	0,04	0,05	0,05	0,04	0,05	0,06	0,07
	hivern	0,01	0,02	0,03	0,03	0,04	0,03	0,04	0,04	0,06
	estiu	0,03	0,03	0,05	0,06	0,07	0,05	0,06	0,07	0,08
Menorca	anual	0,02	0,03	0,03	0,04	0,04	0,04	0,04	0,05	0,05
	hivern	0,01	0,02	0,03	0,03	0,03	0,03	0,03	0,04	0,04
	estiu	0,03	0,03	0,04	0,05	0,05	0,04	0,05	0,05	0,06

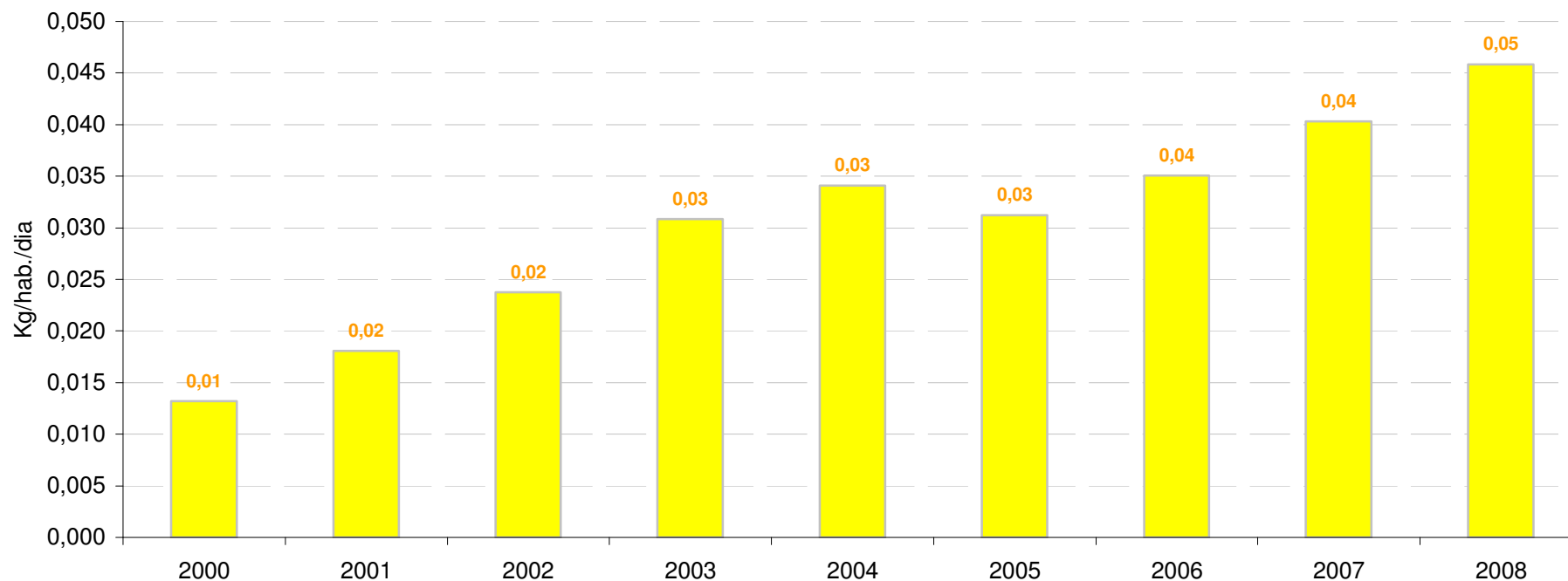
Font: Consorci per a la gestió de residus sòlids urbans de Menorca. Elaboració: OBSAM

Gràfic 1. kg d'envasos recollits per habitant i dia per cada municipi (població de dret) i per al total de Menorca per a la població de dret i de fet. 2008



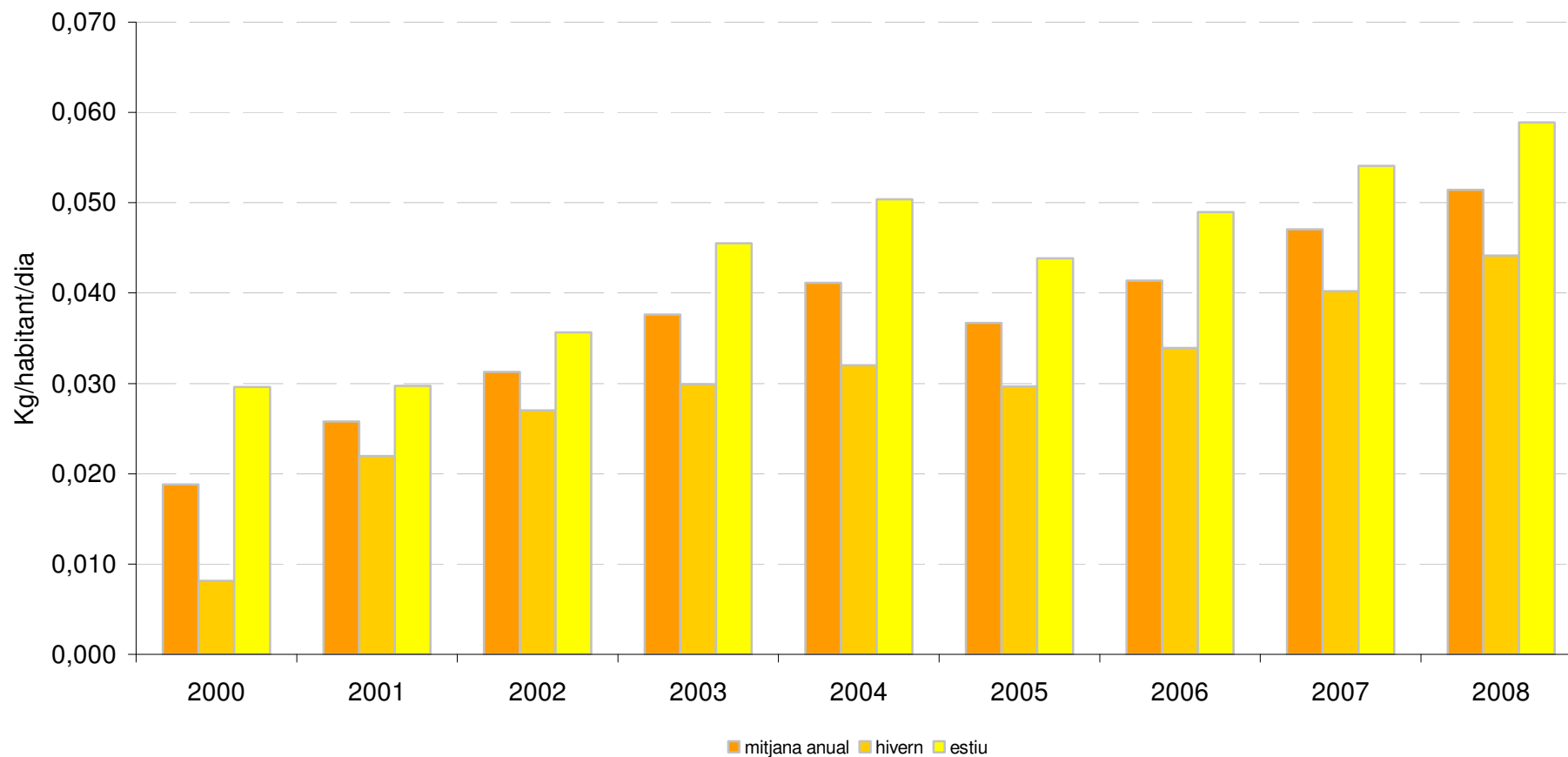
Font: Consorci per a la gestió de residus sòlids urbans de Menorca. Elaboració: OBSAM.

Gràfic 2. Selecció d'envasos per càpita per a la població de fet a Menorca. 2000-2008



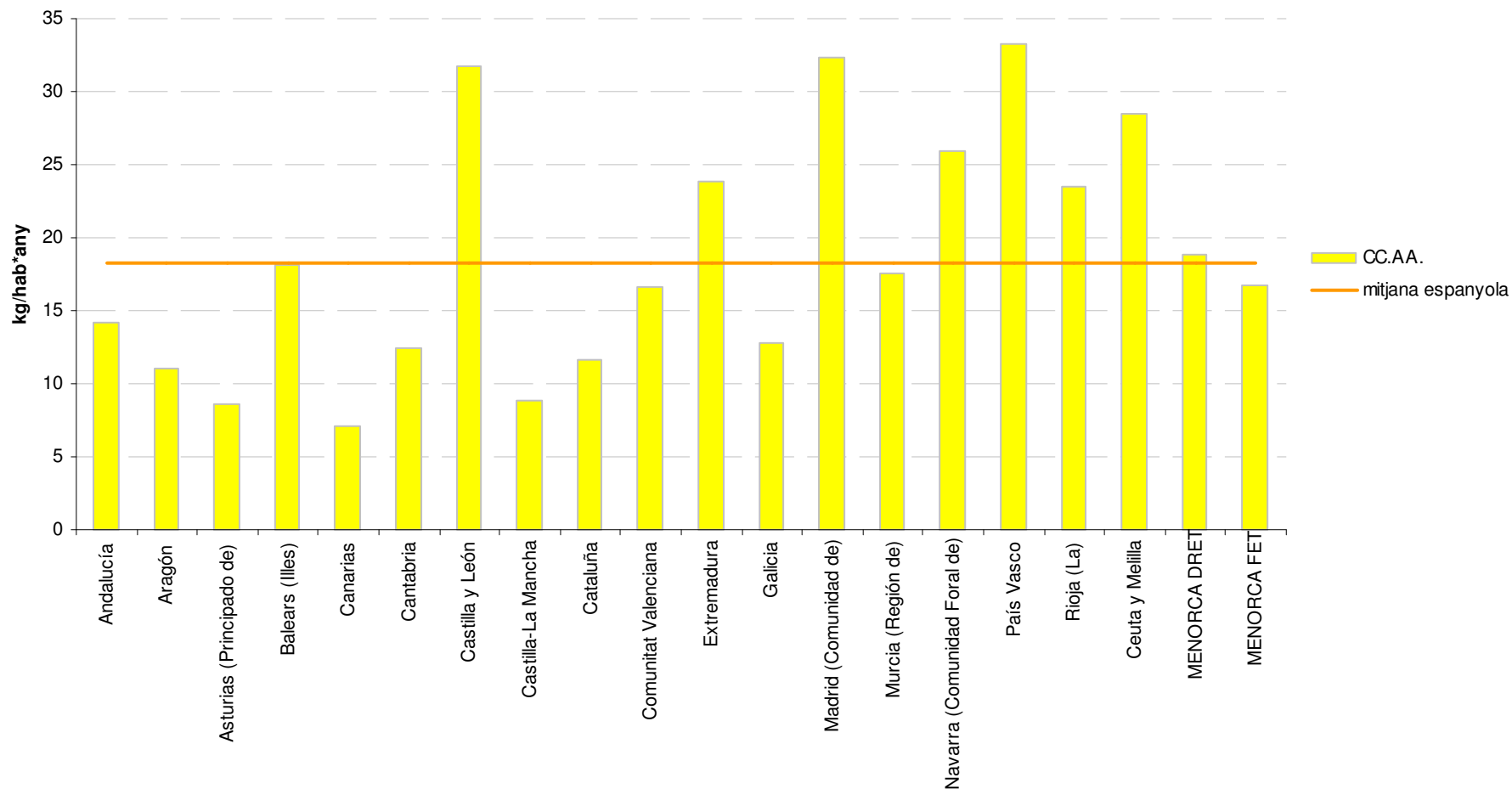
Font: Consorci per a la gestió de residus sòlids urbans de Menorca. Elaboració: OBSAM.

Gràfic 3. Selecció d'envasos per càpita al total de Menorca per la població de dret. 2000-2008



Font: Consorci per a la gestió de residus sòlids urbans de Menorca. Elaboració: OBSAM.

Gràfic 4. Comparació entre la recollida selectiva d'envasos a Menorca amb les diverses comunitats autònomes i la mitjana espanyola. Any 2007



Font: consorci per a la gestió dels residus sòlids urbans de Menorca; Instituto Nacional de estadística. Elaboració: OBSAM.