

**VIII.a.2.4.2. Selecció de matèria orgànica per càpita.**

Aquest indicador mostra, per una banda, la matèria orgànica seleccionada per persona i dia per a la població de fet al total de Menorca, tenint en compte les diferències entre estiu i hivern i la mitjana anual. Ha estat calculat com el volum de matèria orgànica seleccionada en cada període dividit entre la població mitjana que es troba sobre l'illa en el mateix període, és a dir, tenint en compte com a població la mitjana de la pressió humana de cada període, que inclou la població total que es troba damunt l'illa: població resident, treballadors temporals, turistes, etc.

D'altra banda la matèria orgànica seleccionada per persona i dia tenint en compte la població de dret o població censada, per a cadascun dels municipis, també tenint en compte les diferències entre estiu i hivern i la mitjana anual. Així doncs, es calcula dividint el volum de matèria orgànica seleccionada en cada període entre la població resident.

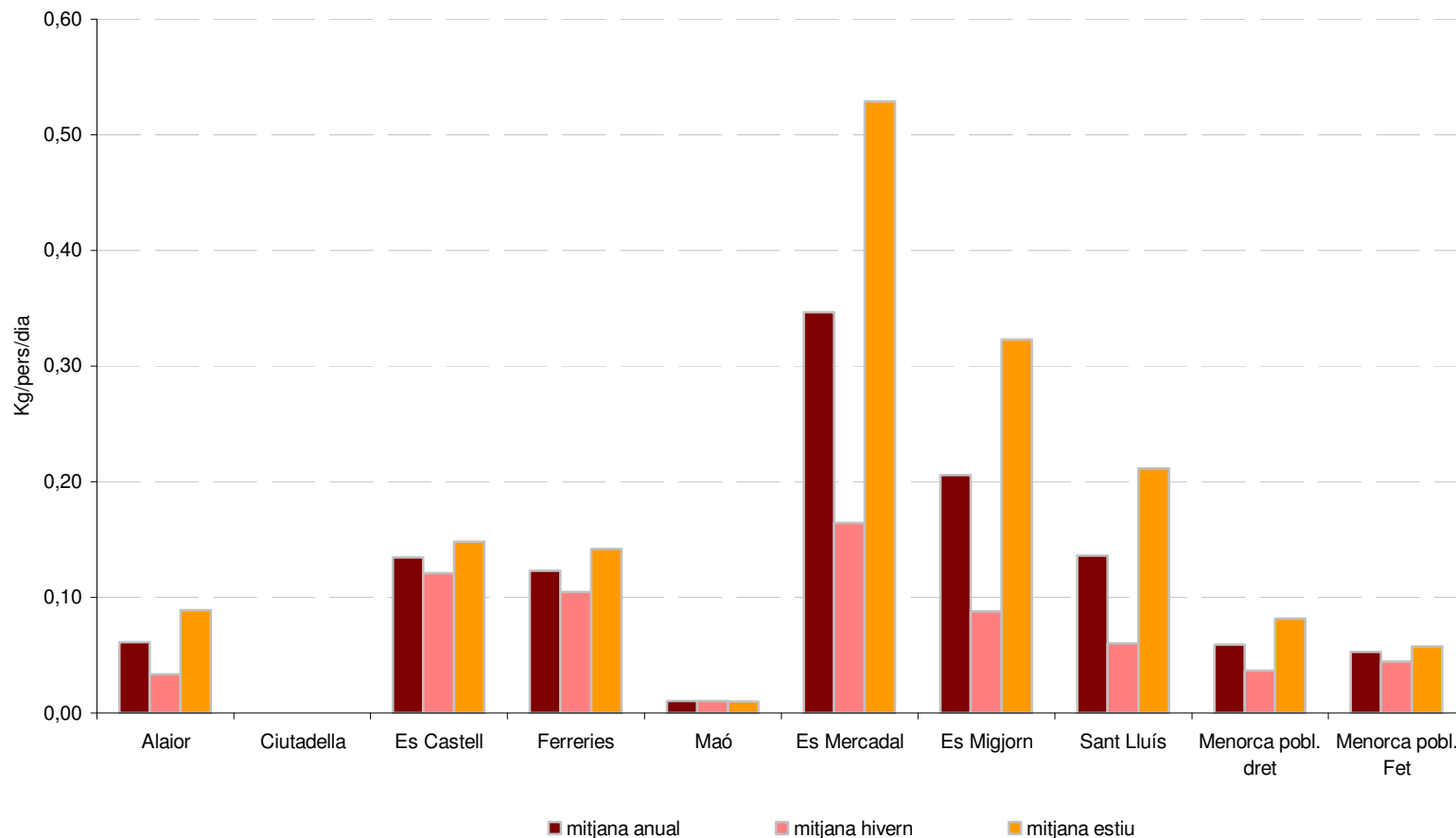
**Taula 1. kg de matèria orgànica recollida per habitant i dia per cada municipi (població de dret) i per al total de Menorca per a la població de dret i de fet. Mitjana anual, hivernal i estival 2000-2008.**

		UNITATS:kg/hab/dia	2000	2001	2002	2003	2004	2005	2006	2007	2008
població fet	anual		0,04	0,04	0,06	0,07	0,08	0,08	0,05	0,05	0,05
	Total hivern		0,04	0,04	0,06	0,07	0,06	0,07	0,05	0,04	0,04
	<b>Menorca</b> estiu		0,04	0,04	0,06	0,08	0,09	0,08	0,06	0,06	0,06

població de dret	<b>Alaior</b>	anual	0,05	0,05	0,05	0,05	0,04	0,06	0,12	0,12	0,06	
		hivern	0,05	0,05	0,05	0,04	0,04	0,05	0,04	0,04	0,03	
		estiu	0,05	0,05	0,05	0,06	0,04	0,07	0,20	0,21	0,09	
	<b>Ciutadella</b>	anual	0,00	0,00	0,00	0,00	0,00	0,00	0,00	0,00	0,00	0,00
		hivern	0,00	0,00	0,00	0,00	0,00	0,00	0,00	0,00	0,00	0,00
		estiu	0,00	0,00	0,00	0,00	0,00	0,00	0,00	0,00	0,00	0,00
	<b>Es Castell</b>	anual	0,01	0,05	0,04	0,05	0,07	0,06	0,11	0,14	0,13	
		hivern	0,01	0,06	0,05	0,04	0,07	0,07	0,06	0,12	0,12	
		estiu	0,00	0,05	0,04	0,05	0,08	0,05	0,17	0,16	0,15	
	<b>Ferrerries</b>	anual	0,14	0,27	0,28	0,23	0,22	0,18	0,12	0,14	0,12	
		hivern	0,05	0,18	0,19	0,19	0,19	0,18	0,12	0,12	0,10	
		estiu	0,23	0,35	0,38	0,27	0,24	0,18	0,12	0,15	0,14	
	<b>Maó</b>	anual	0,05	0,04	0,05	0,05	0,02	0,03	0,01	0,01	0,01	
		hivern	0,05	0,03	0,05	0,05	0,01	0,02	0,01	0,01	0,01	
		estiu	0,05	0,06	0,05	0,05	0,02	0,03	0,01	0,01	0,01	
	<b>Es Mercadal</b>	anual	0,58	0,51	0,57	0,58	0,65	0,62	0,28	0,27	0,35	
		hivern	0,27	0,27	0,28	0,28	0,33	0,40	0,21	0,15	0,16	
		estiu	0,89	0,75	0,86	0,88	0,96	0,84	0,35	0,39	0,53	
<b>Es Migjorn</b>	anual	0,20	0,16	0,12	0,26	0,44	0,41	0,21	0,18	0,21		
	hivern	0,03	0,11	0,12	0,13	0,06	0,08	0,07	0,07	0,09		
	estiu	0,37	0,22	0,12	0,39	0,82	0,75	0,34	0,30	0,32		
<b>Sant Lluís</b>	anual	0,00	0,00	0,12	0,16	0,29	0,29	0,22	0,18	0,14		
	hivern	0,00	0,00	0,04	0,09	0,13	0,11	0,13	0,08	0,06		
	estiu	0,00	0,00	0,20	0,23	0,45	0,46	0,31	0,29	0,21		
<b>Menorca</b>	anual	0,06	0,06	0,08	0,09	0,09	0,09	0,06	0,06	0,06		
	hivern	0,04	0,04	0,05	0,05	0,05	0,06	0,04	0,04	0,04		
	estiu	0,08	0,08	0,10	0,13	0,13	0,12	0,09	0,09	0,08		

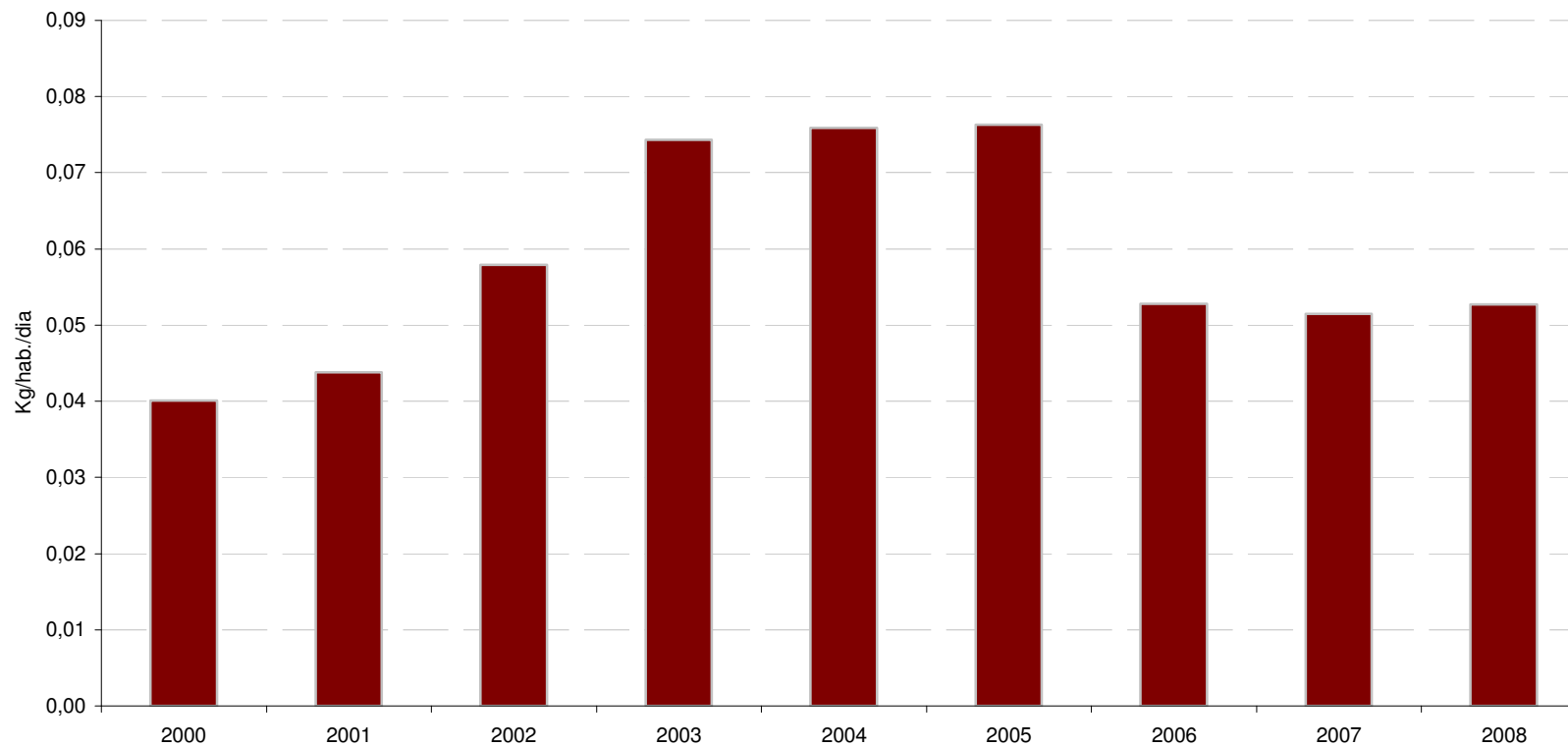
Font: Consorci per a la gestió de residus sòlids urbans de Menorca. Elaboració: OBSAM

**Gràfic 1. kg de matèria orgànica recollida per habitant i dia per cada municipi (població de dret) i per al total de Menorca per a la població de dret i de fet. 2008.**



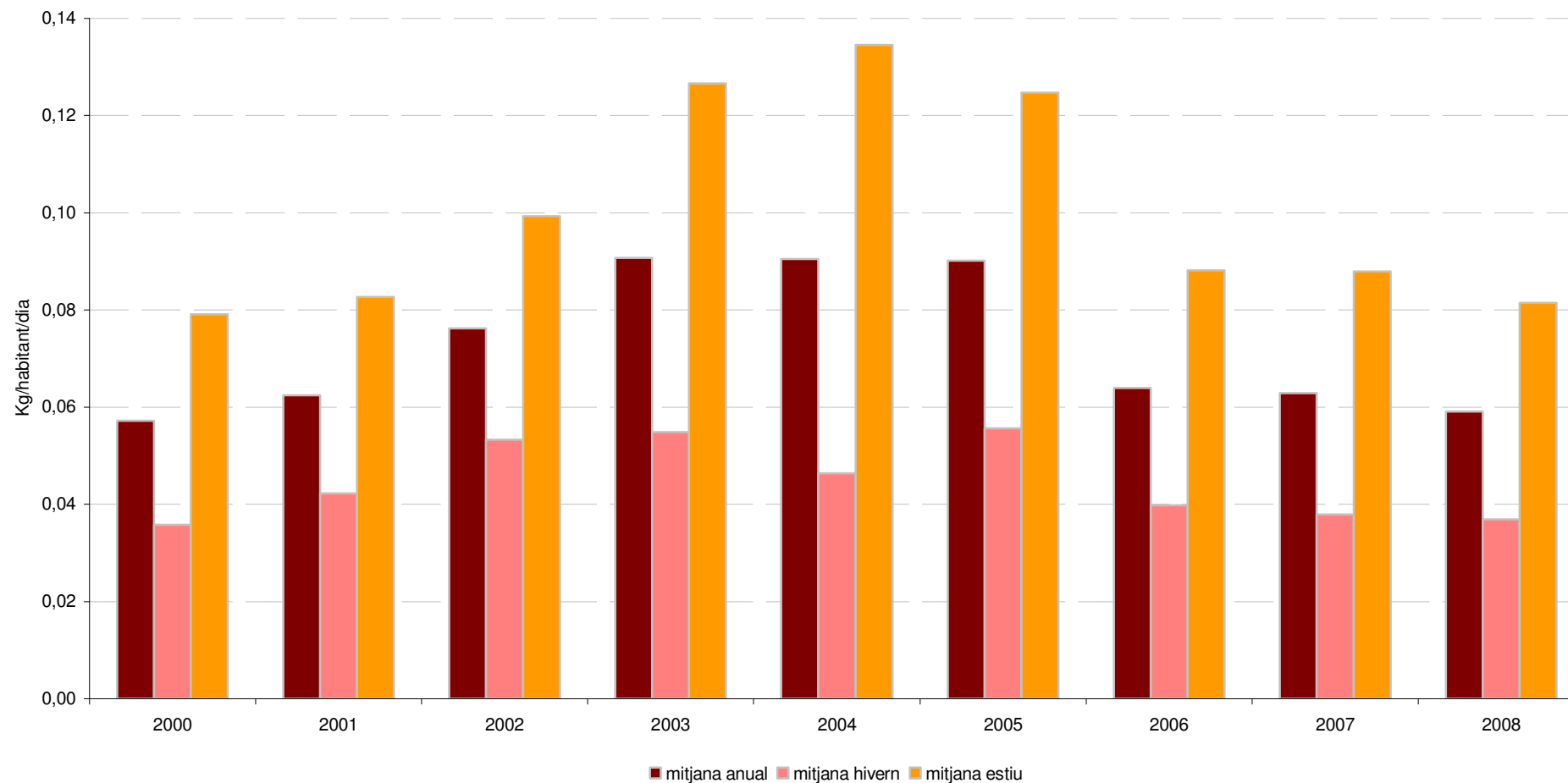
Font: Consorci per a la gestió de residus sòlids urbans de Menorca. Elaboració: OBSAM.

**Gràfic 2. Selecció de matèria orgànica per càpita per a la població de fet a Menorca. 2000-2008.**



Font: Consorci per a la gestió de residus sòlids urbans de Menorca. Elaboració: OBSAM.

**Gràfic 3. Selecció de matèria orgànica per càpita al total de Menorca per la població de dret. 2000-2008.**



Font: Consorci per a la gestió de residus sòlids urbans de Menorca. Elaboració: OBSAM.