

VIII.a.4.1.1. Recollida selectiva de vidre. Total de Menorca i per municipis.

Aquest indicador recull informació sobre la recollida selectiva de vidre. Cal tenir en compte que el vidre es recupera a Menorca a partir de la recollida als contenidors verds situats a les àrees d'aportació del municipis, les recollides realitzades a generadors singulars i el vidre recuperat a l'àrea de gestió de residus des Milà.

A l'hora d'analitzar les dades a nivell municipal cal tenir en compte que la recollida selectiva es va anar implantant de forma gradual als diferents municipis de l'illa, el que pot condicionar l'evolució de la sèrie en cada cas.



Dels **resultats** obtinguts, s'observa una marcada tendència creixent durant la dècada 1998-2008 de la quantitat total de vidre enviat a reciclar i un lleuger decreixement fins el 2011. Des de llavors, aquesta xifra ha tornat a augmentar, fins a assolir el màxim de la sèrie el 2015, amb 2.800 tones anuals. Per altra banda, es comprova una evolució decreixent en el percentatge de vidre seleccionat a la planta del Milà respecte del total, havent passat d'un 27% el 1998 a un 3% el 2015.

El percentatge de vidre recollit en origen respecte del potencial de vidre que es podria recollir mostra una tendència creixent al llarg de tota la sèrie, assolint el seu màxim el 2013, amb un 54,6%. Tot i així, aquesta fracció es troba lluny dels objectius marcats pel PDR per l'any 2012, que fixava aquest percentatge en un 85%.

Taula 1. Evolució anual de la recollida selectiva de vidre per municipis i seleccionat a planta. 1998-2015.

Any	Alaior	Es Castell	Ciutadella	Ferrerries	Maó	Es Mercadal	Es Migjorn Gran	Sant Lluís	Generadors singulars	Total recollida selectiva	Seleccionat planta	Total enviat a reciclar
1998	134,1	87,1	197,7	71,3	222,0	159,9	54,2	108,4	43,5	1.078,3	396,0	1.474,4
1999	137,8	79,6	236,3	57,8	244,2	182,5	45,3	114,2	12,9	1.110,5	399,7	1.510,2
2000	169,9	105,0	401,8	76,3	240,6	233,3	77,4	136,6	13,0	1.453,9	273,5	1.727,4
2001	191,4	134,0	476,2	100,1	269,4	263,8	98,8	139,1	46,4	1.719,3	198,7	1.917,9
2002	213,3	135,8	517,5	106,4	299,1	257,3	85,3	213,4	39,9	1.867,9	129,3	1.997,2
2003	223,9	135,9	523,3	111,0	335,2	277,1	106,5	214,3	24,2	1.951,3	165,0	2.116,3
2004	232,5	118,6	556,9	106,7	318,9	239,3	90,5	220,1	0,0	1.883,4	177,1	2.060,6
2005	252,3	145,4	580,5	122,4	357,9	260,1	105,9	227,2	0,0	2.051,7	74,2	2.125,8
2006	274,9	163,5	641,2	125,5	386,7	267,4	112,3	264,4	0,0	2.235,8	80,4	2.316,2
2007	262,6	180,7	688,3	132,8	486,2	315,2	89,4	293,1	0,0	2.448,2	204,2	2.652,5
2008	254,8	189,2	759,4	134,9	575,4	328,0	85,5	299,7	0,0	2.626,9	130,9	2.757,8
2009	252,6	176,7	756,7	157,1	507,8	320,5	71,8	295,6	0,0	2.538,8	106,1	2.644,9
2010	227,1	179,1	723,5	138,1	473,3	286,8	76,7	315,2	0,0	2.419,6	158,5	2.578,2
2011	268,5	172,6	732,0	125,5	503,7	313,3	88,1	322,7	0,0	2.526,4	0,0	2.526,4
2012	281,7	180,8	769,1	127,2	487,5	325,8	93,5	372,8	0,0	2.638,3	0,0	2.638,3
2013	259,6	175,1	753,7	128,9	550,4	335,1	90,1	355,5	0,0	2.648,5	43,2	2.691,6
2014	268,0	176,4	778,4	127,9	584,4	319,7	90,8	390,4	0,0	2.736,0	47,7	2.783,7
2015	277,7	183,4	793,3	124,7	612,3	323,9	91,0	393,9	0,0	2.800,0	76,9	2.876,9

Font: Consorci de Residus i Energia de Menorca. Elaboració: OBSAM. Unitats: tones.

Taula 2. Evolució mensual de la recollida selectiva de vidre per municipis i seleccionat a planta. 1998-2015.

Mes / any	Alaior	Es Castell	Ciutadella	Ferrerries	Maó	Es Mercadal	Es Migjorn Gran	Sant Lluís	Generadors singulars	Total recollida selectiva	Seleccionat planta	Total enviat a reciclar
gen-98	9,67	10,58	15,34	7,65	15,77	4,08	2,04	8,14	0,00	73,27	19,45	92,72
feb-98	5,64	6,96	10,64	5,70	11,56	3,07	1,04	5,60	0,00	50,21	15,97	66,18
març-98	6,36	4,46	10,53	3,03	13,95	4,47	1,34	4,67	0,00	48,80	15,58	64,38
abr-98	10,11	6,50	15,88	5,58	19,50	7,94	2,49	8,76	1,54	78,30	16,51	94,81
maig-98	12,43	6,56	17,40	5,50	18,76	6,04	6,22	7,68	0,93	81,52	15,86	97,38
juny-98	12,70	6,35	24,54	6,62	20,50	22,37	5,98	10,54	2,15	111,74	31,28	143,02
jul-98	15,53	11,72	21,00	7,16	21,50	29,13	9,04	13,22	13,28	141,57	49,26	190,83
ago-98	18,91	8,59	23,06	8,35	19,40	26,95	8,92	18,33	7,83	140,33	71,35	211,68
set-98	14,82	8,73	19,80	6,42	21,90	28,56	7,90	8,51	17,80	134,43	72,57	207,00
oct-98	13,56	5,62	16,64	5,82	20,10	9,32	6,23	10,32	0,00	87,62	34,94	122,56
nov-98	5,67	6,00	9,23	3,94	20,50	9,64	1,21	5,42	0,00	61,61	35,52	97,13
des-98	8,73	5,06	13,67	5,56	18,52	8,32	1,82	7,25	0,00	68,94	17,74	86,68
TOTAL 98	134,12	87,13	197,72	71,32	221,96	159,89	54,22	108,43	43,53	1.078,33	396,03	1.474,36
gen-99	6,92	4,33	14,47	4,83	22,80	5,49	1,38	7,14	7,27	74,63	35,69	110,32
feb-99	6,71	5,22	10,24	3,74	13,40	5,20	1,20	5,43	5,61	56,75	17,41	74,16
març-99	4,97	4,15	12,31	3,46	14,38	8,34	1,60	7,17	0,00	56,37	16,80	73,17
abr-99	6,96	4,56	8,45	4,62	15,16	5,31	1,97	7,34	0,00	54,37	18,44	72,81
maig-99	14,41	5,65	20,25	5,17	16,36	17,22	3,62	7,93	0,00	90,61	40,79	131,40
juny-99	15,80	9,19	25,06	4,42	14,02	27,19	5,50	14,03	0,00	115,21	41,00	156,21
jul-99	16,84	8,27	32,03	6,97	16,07	24,76	8,08	11,12	0,00	124,14	80,58	204,72
ago-99	18,10	11,55	26,69	5,24	37,95	31,26	6,85	19,00	0,00	156,63	56,80	213,43
set-99	18,54	7,61	30,32	5,39	23,56	26,34	7,06	11,22	0,00	130,04	37,34	167,38
oct-99	13,74	5,16	24,63	5,09	29,16	14,42	4,34	12,04	0,00	108,58	37,48	146,06
nov-99	7,99	6,60	14,08	3,76	21,65	10,12	1,57	4,45	0,00	70,23	17,37	87,60
des-99	6,83	7,27	17,77	5,09	19,73	6,80	2,13	7,29	0,00	72,91	0,00	72,91
TOTAL 99	137,82	79,56	236,28	57,79	244,23	182,45	45,28	114,17	12,88	1.110,47	399,70	1.510,17
gen-00	11,81	9,43	28,49	4,02	27,74	6,79	1,81	9,71	0,00	99,79	26,50	126,29
feb-00	8,17	7,38	12,19	3,94	12,89	4,18	1,82	3,63	0,00	54,20	24,18	78,38
març-00	7,78	5,97	24,03	5,95	19,21	6,86	1,37	7,66	0,00	78,84	22,88	101,72
abr-00	8,20	5,50	31,49	4,53	17,68	11,02	1,69	10,12	0,00	90,24	8,02	98,26
maig-00	12,85	9,40	24,73	7,28	16,15	20,79	5,65	7,55	0,00	104,39	25,87	130,26

juny-00	18,00	9,03	39,32	7,20	16,93	19,26	9,75	15,91	0,00	135,40	43,10	178,50
jul-00	16,02	11,10	49,63	8,43	19,64	45,29	12,15	14,39	0,00	176,64	24,06	200,70
ago-00	27,78	10,80	59,40	11,83	34,95	43,72	16,82	22,74	0,00	228,04	36,28	264,32
set-00	23,34	11,96	50,64	7,36	19,19	32,10	12,44	15,67	7,54	180,24	21,04	201,28
oct-00	19,79	10,44	40,14	6,12	14,23	24,07	11,87	13,35	3,30	143,29	29,57	172,86
nov-00	8,50	7,43	18,91	4,17	23,03	7,20	0,64	7,31	0,00	77,18	0,00	77,18
des-00	7,64	6,57	22,82	5,48	18,94	11,99	1,44	8,62	2,20	85,70	12,00	97,70
TOTAL 00	169,87	105,01	401,78	76,31	240,57	233,27	77,45	136,65	13,04	1.453,94	273,51	1.727,45
gen-01	9,86	7,07	26,87	5,59	15,22	10,03	1,66	7,20	4,94	88,44	33,14	121,58
feb-01	6,13	7,40	17,40	4,61	19,37	4,73	2,25	6,26	5,18	73,34	23,22	96,56
març-01	7,36	6,33	23,06	5,46	15,47	5,77	2,89	6,72	2,10	75,16	10,20	85,36
abr-01	7,73	10,16	24,32	9,05	17,11	18,79	3,57	7,05	2,20	99,98	7,30	107,28
maig-01	22,48	12,20	39,29	9,61	22,38	24,18	12,02	13,76	6,30	162,22	24,39	186,60
juny-01	23,43	15,14	72,68	9,39	22,03	32,23	15,13	14,22	6,90	211,16	27,24	238,40
jul-01	25,94	13,84	56,17	11,31	24,18	47,24	13,34	17,51	6,30	215,82	23,62	239,44
ago-01	29,98	21,27	68,73	11,32	36,26	46,21	16,10	27,71	2,50	260,07	8,69	268,76
set-01	23,88	14,75	62,32	10,48	27,04	38,06	14,50	17,27	4,30	212,60	16,45	229,05
oct-01	16,19	10,05	38,20	10,23	32,09	16,90	14,75	10,35	2,20	150,96	9,25	160,21
nov-01	12,15	10,59	19,32	4,85	17,22	11,56	1,36	6,51	1,60	85,15	7,19	92,34
des-01	6,27	5,22	27,87	8,15	21,05	8,15	1,24	4,54	1,90	84,39	7,96	92,35
TOTAL 01	191,39	134,02	476,22	100,06	269,41	263,85	98,81	139,09	46,42	1.719,27	198,65	1.917,93
gen-02	13,93	11,49	24,82	7,75	22,46	9,62	2,03	15,83	1,81	109,73	22,04	131,77
feb-02	8,88	6,66	18,48	5,13	21,13	8,72	0,57	7,87	1,01	78,45	12,94	91,40
març-02	5,93	7,03	23,25	6,14	23,30	5,82	1,15	7,60	0,75	80,97	8,50	89,47
abr-02	11,05	5,02	28,47	6,11	17,23	7,60	3,02	4,11	10,53	93,14	16,82	109,96
maig-02	19,00	9,46	53,32	12,88	34,55	28,15	8,53	21,18	2,96	190,04	7,50	197,54
juny-02	22,05	12,37	58,15	9,24	24,78	26,69	10,67	20,86	5,20	190,01	0,00	190,01
jul-02	27,36	14,48	62,95	13,42	31,97	40,72	15,74	28,10	7,07	241,82	15,94	257,76
ago-02	35,47	27,66	85,64	12,36	30,31	54,20	16,10	42,40	2,92	307,05	16,42	323,47
set-02	29,71	11,68	67,79	10,20	28,94	37,07	13,42	25,06	2,52	226,38	12,54	238,92
oct-02	21,72	10,12	48,88	8,12	22,91	24,71	9,46	24,78	0,00	170,71	3,97	174,68
nov-02	7,85	11,95	24,80	6,72	20,21	5,03	2,13	4,21	2,20	85,09	4,87	89,96
des-02	10,32	7,88	21,00	8,34	21,27	8,97	2,45	11,40	2,92	94,55	7,72	102,27
TOTAL 02	213,26	135,81	517,55	106,41	299,06	257,29	85,28	213,40	39,89	1.867,95	129,26	1.997,21

INDICADORS BÀSICS

gen-03	7,78	12,24	30,30	4,39	36,87	12,00	1,37	13,41	2,81	121,15	0,00	121,15
feb-03	9,66	6,30	21,03	5,40	20,26	8,75	1,28	7,18	2,12	81,98	15,89	97,87
març-03	11,32	4,75	35,27	5,93	13,17	9,88	5,42	9,49	2,32	97,53	16,74	114,27
abr-03	12,77	8,84	28,28	5,48	26,00	13,17	3,19	14,72	1,49	113,93	30,98	144,91
maig-03	17,23	8,99	48,88	5,49	26,72	22,12	13,41	15,59	4,27	162,69	0,00	162,69
juny-03	17,26	13,14	58,00	19,22	33,77	47,87	12,96	20,87	2,25	225,33	20,13	245,46
jul-03	39,37	16,79	73,74	12,76	39,69	42,27	18,51	29,13	2,72	274,96	15,90	290,86
ago-03	31,06	24,85	73,85	18,32	39,12	44,90	17,05	33,95	1,25	284,35	15,26	299,61
set-03	32,80	13,49	63,06	10,24	27,53	41,00	18,47	32,86	0,96	240,39	18,77	259,16
oct-03	20,12	7,86	33,60	8,60	13,57	20,21	8,29	16,92	0,83	129,99	15,32	145,31
nov-03	13,73	8,24	28,18	7,93	23,34	6,52	4,34	9,88	1,64	103,80	16,00	119,80
des-03	10,86	10,42	29,11	7,22	35,17	8,41	2,22	10,27	1,52	115,20	0,00	115,20
TOTAL 03	223,94	135,90	523,28	110,97	335,21	277,08	106,49	214,26	24,17	1.951,30	164,99	2.116,29
gen-04	12,46	10,37	31,00	6,59	26,19	8,09	1,28	11,93	0,00	107,91	1,55	109,46
feb-04	11,31	5,08	22,00	5,48	27,39	6,42	1,74	10,95	0,00	90,37	0,00	90,37
març-04	11,22	3,64	37,38	4,80	17,26	10,15	4,68	3,54	0,00	92,68	16,62	109,30
abr-04	12,23	4,60	27,29	10,63	30,84	10,54	3,37	13,15	0,00	112,64	32,80	145,44
maig-04	19,06	11,70	40,59	8,28	16,23	13,49	10,16	18,38	0,00	137,89	15,80	153,69
juny-04	31,15	4,81	77,08	12,29	30,86	40,07	8,91	22,31	0,00	227,48	22,84	250,32
jul-04	30,00	26,69	76,14	11,24	40,66	28,86	17,86	35,14	0,00	266,57	16,42	282,99
ago-04	37,41	20,48	73,98	14,07	45,85	55,57	16,79	43,82	0,00	307,97	17,06	325,02
set-04	22,28	10,85	68,71	11,31	26,37	29,42	13,30	24,08	0,00	206,31	17,31	223,62
oct-04	18,36	11,42	44,96	7,45	24,53	16,11	8,76	19,97	0,00	151,56	16,98	168,54
nov-04	11,43	2,34	27,18	5,10	17,40	10,95	1,60	9,85	0,00	85,85	0,00	85,85
des-04	15,56	6,57	30,61	9,49	15,31	9,66	2,05	6,98	0,00	96,23	19,76	115,99
TOTAL 04	232,47	118,56	556,91	106,74	318,89	239,31	90,48	220,08	0,00	1.883,44	177,14	2.060,58
gen-05	16,26	7,17	33,46	7,29	25,95	6,58	2,23	10,04	0,00	108,98	0,00	108,98
feb-05	11,91	10,80	28,43	6,66	20,31	8,73	1,35	7,54	0,00	95,73	17,24	112,97
març-05	13,95	9,29	25,61	6,37	26,65	11,17	5,04	9,82	0,00	107,90	0,00	107,90
abr-05	14,84	6,59	27,84	6,74	22,01	6,65	2,00	5,62	0,00	92,29	17,46	109,75
maig-05	23,47	12,34	52,55	11,87	34,22	26,33	12,00	27,84	0,00	200,62	0,00	200,62
juny-05	24,12	16,67	79,57	13,20	25,33	43,18	12,52	26,77	0,00	241,36	0,00	241,36
jul-05	29,93	19,67	75,49	10,88	41,52	27,93	17,29	34,01	0,00	256,72	20,04	276,76
ago-05	42,84	27,88	71,46	22,59	55,68	57,80	24,84	40,12	0,00	343,21	0,00	343,21
set-05	24,01	11,70	74,06	12,19	31,52	31,71	14,33	25,95	0,00	225,47	0,00	225,47

INDICADORS BÀSICS

oct-05	22,13	13,77	54,18	8,98	32,88	19,41	10,55	24,07	0,00	185,97	0,00	185,97
nov-05	11,23	2,10	26,99	4,86	20,78	9,70	1,24	7,60	0,00	84,50	19,42	103,92
des-05	17,61	7,44	30,85	10,73	21,04	10,94	2,52	7,80	0,00	108,93	0,00	108,93
TOTAL 05	252,30	145,42	580,49	122,36	357,89	260,13	105,91	227,18	0,00	2.051,68	74,16	2.125,84
gen-06	17,51	7,72	36,03	7,85	27,94	7,09	2,40	10,81	0,00	117,35	17,08	134,43
feb-06	11,18	10,08	26,65	6,24	19,06	8,18	1,27	7,08	0,00	89,74	22,22	111,96
març-06	13,75	9,16	25,24	6,28	26,26	11,01	4,97	9,67	0,00	106,34	0,00	106,34
abr-06	20,75	9,21	38,92	9,42	30,77	9,30	2,80	7,86	0,00	129,03	0,00	129,03
maig-06	26,01	13,68	58,24	13,16	37,92	29,18	13,30	30,85	0,00	222,34	0,00	222,34
juny-06	33,94	11,24	63,99	13,39	41,62	43,66	9,71	30,31	0,00	247,86	18,78	266,64
jul-06	30,53	27,17	77,51	11,44	41,39	29,38	18,18	35,77	0,00	271,37	0,00	271,37
ago-06	43,27	29,82	96,40	16,26	53,03	47,30	19,42	50,68	0,00	356,18	0,00	356,18
set-06	29,68	14,46	91,55	15,07	35,14	39,20	17,72	32,07	0,00	274,89	0,00	274,89
oct-06	22,23	13,83	54,43	9,02	33,02	19,52	10,60	24,18	0,00	186,83	0,00	186,83
nov-06	13,68	10,27	40,05	7,90	24,44	13,41	8,75	14,33	0,00	132,83	0,00	132,83
des-06	12,33	6,90	32,14	9,51	16,07	10,14	3,15	10,77	0,00	101,01	22,30	123,31
TOTAL 06	274,86	163,54	641,15	125,54	386,66	267,37	112,27	264,38	0,00	2.235,77	80,38	2.316,15
gen-07	20,74	9,15	42,68	9,30	37,71	8,39	2,84	12,81	0,00	143,62	0,00	143,62
feb-07	8,80	9,03	20,48	4,47	28,03	6,67	2,32	6,01	0,00	85,81	19,28	105,09
març-07	13,26	9,84	38,30	4,93	41,20	9,95	2,85	7,72	0,00	128,05	39,44	167,49
abr-07	9,17	9,89	29,25	5,38	26,49	13,11	2,57	11,88	0,00	107,74	37,44	145,18
maig-07	18,60	15,69	60,70	15,23	27,44	28,31	8,00	27,07	0,00	201,04	19,72	220,76
juny-07	23,84	16,41	63,91	12,82	29,14	30,73	10,73	28,28	0,00	215,86	35,02	250,88
jul-07	41,03	24,88	91,31	17,53	52,20	56,75	12,26	55,00	0,00	350,96	18,78	369,74
ago-07	45,36	29,40	136,50	15,56	64,50	63,37	19,77	60,46	0,00	434,92	0,00	434,92
set-07	34,52	18,23	81,02	12,03	46,76	44,23	12,53	32,87	0,00	282,19	10,66	292,85
oct-07	24,97	17,98	68,55	17,19	57,22	29,22	9,50	32,41	0,00	257,04	0,00	257,04
nov-07	13,90	12,69	21,72	10,38	40,07	13,76	4,06	12,99	0,00	129,57	23,87	153,44
des-07	8,40	7,47	33,89	7,99	35,41	10,72	1,95	5,61	0,00	111,44	0,00	111,44
TOTAL 07	262,59	180,66	688,31	132,81	486,17	315,21	89,38	293,11	0,00	2.448,24	204,21	2.652,45
gen-08	9,72	14,90	45,12	11,90	48,24	13,77	1,81	9,16	0,00	154,62	20,10	174,72
feb-08	11,68	10,74	30,29	10,61	43,09	7,59	2,78	9,53	0,00	126,31	6,87	133,18
març-08	11,23	14,67	38,25	7,45	41,95	13,97	1,48	13,40	0,00	142,40	7,48	149,88
abr-08	12,20	15,33	38,26	10,61	36,99	14,53	1,39	16,34	0,00	145,65	2,69	148,34
maig-08	20,00	18,76	57,06	10,94	48,39	25,01	8,28	26,79	0,00	215,23	7,05	222,28

INDICADORS BÀSICS

juny-08	33,54	18,73	87,81	11,07	45,08	38,70	9,80	27,36	0,00	272,09	7,07	279,16
jul-08	35,78	20,83	102,74	17,30	73,37	50,05	17,64	50,73	0,00	368,44	8,50	376,94
ago-08	41,92	18,14	118,78	15,31	62,52	66,19	19,00	50,80	0,00	392,66	9,18	401,84
set-08	32,07	18,59	90,75	13,15	53,97	45,22	12,97	39,17	0,00	305,89	17,44	323,33
oct-08	22,31	15,36	69,98	9,12	42,36	28,45	5,50	27,19	0,00	220,27	33,24	253,51
nov-08	9,27	9,38	33,01	7,44	37,88	9,92	2,29	12,65	0,00	121,84	0,00	121,84
des-08	15,11	13,72	47,35	10,00	41,54	14,63	2,52	16,61	0,00	161,48	11,30	172,78
TOTAL 08	254,83	189,15	759,40	134,90	575,38	328,03	85,46	299,73	0,00	2.626,88	130,93	2.757,81
gen-09	7,50	8,92	36,41	9,48	37,63	12,96	1,40	16,49	0,00	130,79	2,22	133,01
feb-09	9,63	10,99	37,01	9,65	34,75	11,66	2,85	14,32	0,00	130,86	8,92	139,78
març-09	11,93	12,42	41,00	11,37	28,62	11,33	1,62	12,21	0,00	130,50	13,80	144,30
abr-09	15,56	14,20	44,09	11,84	37,63	18,13	1,81	16,42	0,00	159,68	13,10	172,78
maig-09	19,34	17,99	57,26	12,21	43,65	24,24	6,16	22,03	0,00	202,88	8,88	211,76
juny-09	28,83	18,18	86,79	15,23	51,32	35,00	9,55	33,26	0,00	278,16	16,72	294,88
jul-09	39,46	19,60	103,62	17,34	52,50	52,99	14,67	43,09	0,00	343,27	0,00	343,27
ago-09	45,23	22,80	119,07	21,89	52,97	58,14	16,04	47,63	0,00	383,77	22,98	406,75
set-09	30,51	18,57	88,51	16,82	51,14	46,46	8,93	44,59	0,00	305,53	0,00	305,53
oct-09	20,13	12,42	62,55	12,76	32,61	22,30	2,46	17,57	0,00	182,80	19,44	202,24
nov-09	11,72	10,49	35,25	9,39	40,62	12,54	1,90	12,54	0,00	134,45	0,00	134,45
des-09	12,79	10,12	45,11	9,12	44,37	14,74	4,40	15,45	0,00	156,10	0,00	156,10
TOTAL 09	252,63	176,70	756,67	157,10	507,81	320,49	71,79	295,60	0,00	2.538,79	106,06	2.644,85
gen-10	7,81	8,56	35,17	8,65	36,72	11,54	1,44	14,52	0,00	124,41	19,62	144,03
feb-10	8,74	8,50	35,91	7,77	32,91	9,69	2,89	13,53	0,00	119,94	0,00	119,94
març-10	11,21	11,70	37,47	10,46	35,22	10,31	3,15	16,51	0,00	136,03	0,00	136,03
abr-10	11,14	11,84	40,59	9,07	30,09	16,32	2,83	15,02	0,00	136,90	8,84	145,74
maig-10	16,00	13,07	49,51	11,60	35,34	19,57	7,48	21,63	0,00	174,20	12,66	186,86
juny-10	27,78	15,16	94,23	14,49	47,98	31,72	9,29	40,57	0,00	281,22	31,80	313,02
jul-10	31,00	20,37	97,64	15,79	50,28	44,19	14,12	43,04	0,00	316,43	6,68	323,11
ago-10	40,82	25,12	119,56	17,67	57,03	53,18	15,79	50,53	0,00	379,70	46,80	426,50
set-10	29,92	22,07	87,88	15,35	46,65	42,50	8,44	42,01	0,00	294,82	0,00	294,82
oct-10	17,18	18,34	48,40	9,74	38,85	21,48	4,41	28,14	0,00	186,54	1,04	187,58
nov-10	13,16	10,21	39,23	9,34	32,32	13,83	3,60	16,46	0,00	138,15	28,92	167,07
des-10	12,32	14,18	37,88	8,13	29,91	12,42	3,21	13,24	0,00	131,29	2,18	133,47
TOTAL 10	227,08	179,12	723,47	138,06	473,30	286,75	76,65	315,20	0,00	2.419,63	158,54	2.578,17

INDICADORS BÀSICS

gen-11	16,17	5,41	36,36	11,98	45,30	11,41	4,62	13,33	0,00	144,58	0,00	144,58
feb-11	10,39	9,67	31,78	6,55	31,38	8,55	2,77	10,57	0,00	111,66	0,00	111,66
març-11	11,09	11,11	43,20	8,05	39,19	11,16	3,90	11,35	0,00	139,04	0,00	139,04
abr-11	14,93	10,10	37,05	7,34	36,74	18,09	2,14	14,44	0,00	140,82	0,00	140,82
maig-11	18,98	11,12	60,22	10,88	33,77	19,27	9,58	29,17	0,00	192,98	0,00	192,98
juny-11	31,63	18,35	93,64	11,17	53,71	30,87	9,22	39,33	0,00	287,90	0,00	287,90
jul-11	38,58	23,00	90,85	12,48	48,27	56,33	12,77	46,64	0,00	328,90	0,00	328,90
ago-11	46,54	28,83	120,17	18,62	46,79	61,48	14,94	61,55	0,00	398,92	0,00	398,92
set-11	39,37	18,07	88,57	10,28	52,45	52,52	12,84	49,64	0,00	323,74	0,00	323,74
oct-11	18,20	16,23	54,39	12,21	38,32	20,13	8,90	21,50	0,00	189,88	0,00	189,88
nov-11	10,19	10,87	40,75	7,18	29,40	11,68	3,38	13,65	0,00	127,10	0,00	127,10
des-11	12,48	9,88	35,00	8,72	48,38	11,82	3,00	11,59	0,00	140,88	0,00	140,88
TOTAL 11	268,54	172,63	731,96	125,45	503,70	313,31	88,06	322,75	0,00	2.526,40	0,00	2.526,40
gen-12	14,73	13,06	44,05	11,16	35,74	8,85	5,11	16,01	0,00	148,71	0,00	148,71
feb-12	10,30	8,98	31,11	8,10	30,12	8,58	3,14	9,94	0,00	110,27	0,00	110,27
març-12	12,43	10,38	42,17	11,89	35,90	13,99	6,21	18,15	0,00	151,12	0,00	151,12
abr-12	15,47	11,51	39,28	10,50	32,22	12,30	5,21	14,60	0,00	141,09	0,00	141,09
maig-12	20,11	15,17	63,96	8,72	40,55	29,86	7,95	37,32	0,00	223,64	0,00	223,64
juny-12	30,35	15,61	84,22	10,18	43,56	33,26	9,92	41,91	0,00	269,01	0,00	269,01
jul-12	40,57	20,95	103,09	13,08	49,53	47,61	15,14	51,37	0,00	341,34	0,00	341,34
ago-12	45,50	24,13	122,59	14,01	64,79	73,66	10,56	68,15	0,00	423,39	0,00	423,39
set-12	36,82	21,13	88,95	11,89	49,17	41,36	12,28	54,26	0,00	315,86	0,00	315,86
oct-12	26,20	17,27	75,57	8,81	37,19	28,80	8,46	38,06	0,00	240,36	0,00	240,36
nov-12	11,53	11,19	39,38	7,16	36,15	12,90	4,74	12,40	0,00	135,45	0,00	135,45
des-12	17,70	11,41	34,73	11,65	32,55	14,64	4,82	10,59	0,00	138,09	0,00	138,09
TOTAL 12	281,71	180,79	769,10	127,15	487,47	325,81	93,54	372,76	0,00	2.638,33	0,00	2.638,33
gen-13	14,79	10,04	44,27	9,39	42,74	16,53	3,77	12,41	0,00	153,94	0,00	153,94
feb-13	9,79	8,83	39,65	7,85	35,55	12,78	4,07	12,93	0,00	131,44	0,00	131,44
març-13	11,76	7,20	36,87	10,82	30,28	13,42	4,14	11,33	0,00	125,82	0,00	125,82
abr-13	17,10	11,00	48,53	11,76	31,65	18,85	5,47	18,23	0,00	162,58	0,00	162,58
maig-13	20,06	14,48	55,34	9,92	43,63	28,75	6,97	31,27	0,00	210,40	0,00	210,40
juny-13	25,88	17,55	83,47	11,09	59,14	35,43	10,04	39,75	0,00	282,34	18,58	300,92
jul-13	37,41	21,91	109,17	14,07	73,74	48,60	14,86	61,46	0,00	381,22	0,00	381,22
ago-13	40,63	30,17	113,23	15,40	72,87	74,39	11,66	61,67	0,00	420,02	0,00	420,02
set-13	35,36	19,87	89,02	11,63	52,69	39,92	12,31	49,20	0,00	309,98	0,00	309,98

INDICADORS BÀSICS

oct-13	20,78	13,65	66,54	9,37	34,09	20,85	8,67	30,63	0,00	204,58	0,00	204,58
nov-13	10,75	9,83	35,60	7,84	32,91	17,24	4,26	12,88	0,00	131,30	24,58	155,88
des-13	15,34	10,57	32,00	9,73	41,16	8,39	3,87	13,80	0,00	134,86	0,00	134,86
TOTAL 13	259,65	175,09	753,68	128,85	550,44	335,13	90,09	355,54	0,00	2.648,48	43,16	2.691,64
gen-14	16,76	11,03	54,27	13,09	61,58	22,91	3,79	21,60	0,00	205,03	0,00	205,03
feb-14	13,12	7,01	31,87	10,50	29,91	10,86	4,73	8,46	0,00	116,46	15,90	132,36
març-14	12,06	9,88	38,98	7,53	33,25	11,76	2,63	14,74	0,00	130,83	0,00	130,83
abr-14	13,11	9,47	44,48	9,76	37,38	11,36	3,92	17,03	0,00	146,51	0,00	146,51
maig-14	19,93	13,24	56,95	7,19	50,40	23,44	6,90	33,19	0,00	211,24	0,00	211,24
juny-14	32,26	16,72	92,58	10,66	72,86	36,16	11,67	47,17	0,00	320,08	16,00	336,08
jul-14	37,76	25,51	114,13	15,75	55,39	46,25	14,89	58,25	0,00	367,93	0,00	367,93
ago-14	42,14	23,69	104,92	12,83	61,77	69,00	12,55	66,80	0,00	393,70	0,00	393,70
set-14	38,19	24,64	87,69	9,97	63,98	35,84	14,57	56,89	0,00	331,77	0,00	331,77
oct-14	17,11	12,04	74,63	9,63	41,32	31,01	6,78	37,68	0,00	230,20	0,00	230,20
nov-14	12,16	12,11	42,07	7,77	35,05	14,82	4,73	15,34	0,00	144,05	15,80	159,85
des-14	13,43	11,04	35,82	13,20	41,51	6,31	3,62	13,26	0,00	138,19	0,00	138,19
TOTAL 14	268,03	176,38	778,39	127,88	584,40	319,72	90,78	390,41	0,00	2.735,99	47,70	2.783,69
gen-15	15,28	12,07	37,12	10,79	35,58	13,92	2,83	11,40	0,00	138,99	0,00	138,99
feb-15	10,01	5,67	28,32	7,17	51,29	6,85	2,31	11,08	0,00	122,70	22,82	145,52
març-15	14,45	9,53	29,23	10,49	37,13	9,44	2,47	15,18	0,00	127,92	0,00	127,92
abr-15	13,10	13,18	41,35	6,74	36,88	13,37	3,57	14,68	0,00	142,87	0,00	142,87
maig-15	15,32	12,13	59,18	7,28	36,16	24,28	7,38	30,09	0,00	191,82	0,00	191,82
juny-15	33,67	21,86	85,50	13,99	76,57	36,68	11,89	46,69	0,00	326,85	22,94	349,79
jul-15	37,40	23,49	119,74	13,59	64,41	68,76	14,94	64,72	0,00	407,05	0,00	407,05
ago-15	51,79	29,43	121,99	17,90	69,36	62,12	14,11	75,11	0,00	441,81	0,00	441,81
set-15	41,30	15,05	113,01	15,19	58,57	42,01	14,05	55,29	0,00	354,47	0,00	354,47
oct-15	19,82	18,83	76,75	7,51	38,01	23,67	8,72	37,66	0,00	230,97	0,00	230,97
nov-15	9,98	10,87	39,36	3,89	65,23	9,61	4,75	16,26	0,00	159,95	31,10	191,05
des-15	15,54	11,32	41,71	10,19	43,06	13,17	3,94	15,71	0,00	154,64	0,00	154,64
TOTAL 15	277,66	183,43	793,26	124,73	612,25	323,88	90,96	393,87	0,00	2.800,04	76,86	2.876,90

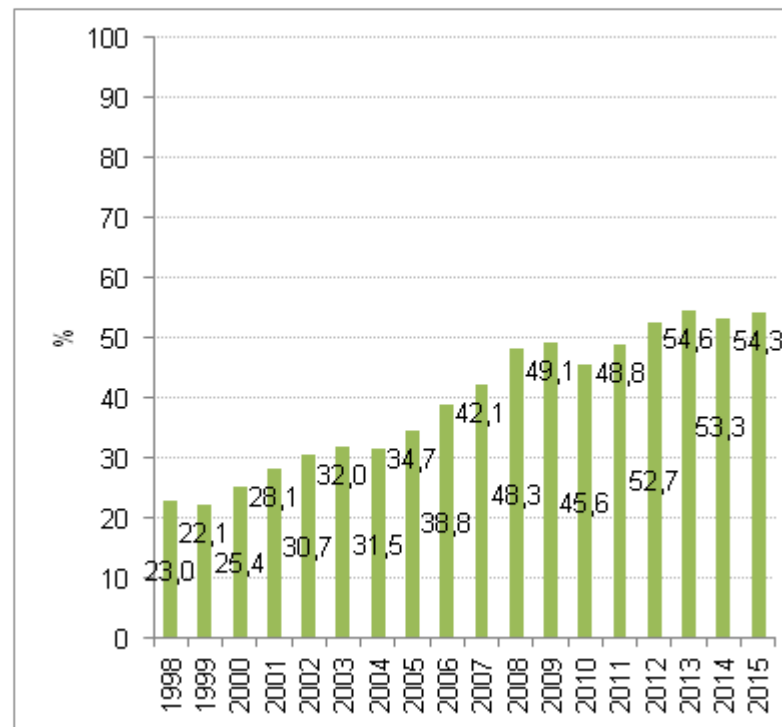
Font: Consorci de Residus i Energia de Menorca. Elaboració: OBSAM. Unitats: tones.

Taula 3. Percentatge de vidre recollit en origen respecte el potencial de vidre que es podria recollir. 1998-2015.

Any	Potencial (tones)	Selecció respecte el potencial (%)
1998	4.694,29	23,0
1999	5.018,54	22,1
2000	5.734,63	25,4
2001	6.116,08	28,1
2002	6.084,63	30,7
2003	6.105,71	32,0
2004	5.971,19	31,5
2005	5.910,29	34,7
2006	5.765,23	38,8
2007	5.811,80	42,1
2008	5.440,44	48,3
2009	5.171,63	49,1
2010	5.306,41	45,6
2011	5.178,63	48,8
2012	5.003,76	52,7
2013	4.853,29	54,6
2014	5.131,44	53,3
2015	5.154,71	54,3

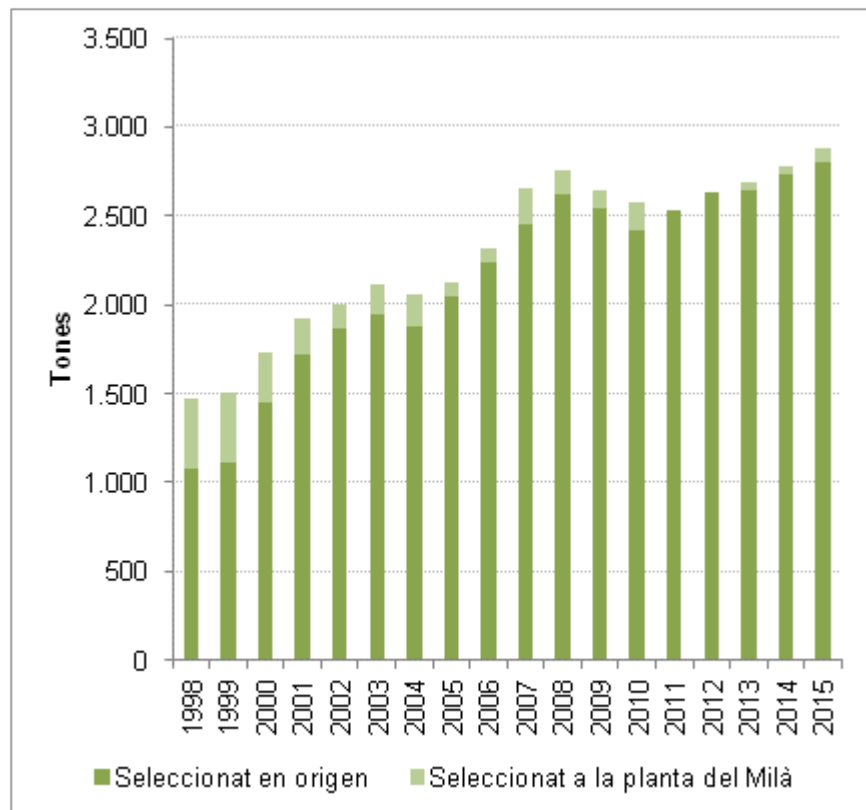
Font: Consorci de Residus i Energia de Menorca. Elaboració: OBSAM. Unitats: tones i %.

Gràfic 1. Evolució anual del percentatge de vidre recollit en origen respecte el potencial de vidre que es podria recollir. 1998-2015.



Font: Consorci de Residus i Energia de Menorca. Elaboració: OBSAM.

Gràfic 2. Evolució anual de la recollida selectiva de vidre a Menorca (seleccionat en origen i seleccionat a planta). 1998-2015.



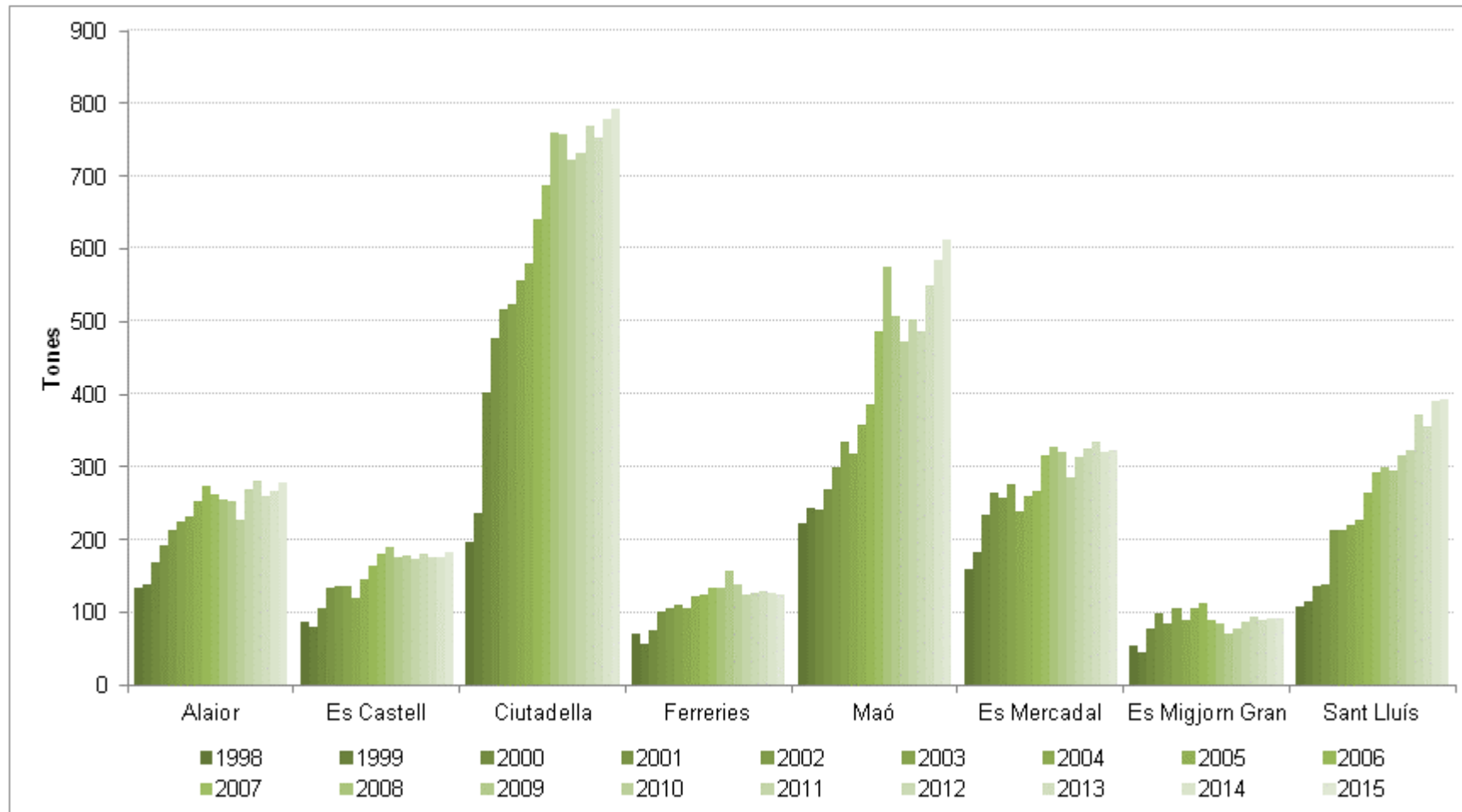
Font: Consorci de Residus i Energia de Menorca. Elaboració: OBSAM.

Gràfic 3. Evolució anual del percentatge de recollida selectiva de vidre a Menorca seleccionat en origen i el seleccionat en planta. 1998-2015.



Font: Consorci de Residus i Energia de Menorca. Elaboració: OBSAM.

Gràfic 4. Evolució anual de la recollida selectiva de vidre per municipis a Menorca. 1998-2015.



Font: Consorci de Residus i Energia de Menorca. Elaboració: OBSAM.