

VII.d.2.- LLICÈNCIES D'OBRES
VII.d.2.- CONSTRUCTION LICENSES

Taula 1. Llicències d'obra major atorgades pels diferents ajuntaments 1998-2005
Table 1. Greater work licenses granted in the different city councils 1998-2005

Obres majors	1998			1999			2000			2001			2002			2003			2004			2005		
	NC	R	T	NC	R	T	NC	NC	R	T	R	T	NC	R	T	NC	R	T	NC	R	T	NC	R	T
Maó	89	135	224	83	159	242	76	156	232	93	162	255	84	133	217	182	151	333	196	122	318	119	125	244
Sant Lluís	87	106	193	208	128	336	152	169	321	123	160	283	132	130	262	83	142	225	29	140	169	32	85	117
Es Castell	13	66	79	14	68	82	16	75	91	15	64	79	39	64	103	23	60	83	26	55	81	14	42	56
Alaior	39	152	191	54	194	248	43	150	193	30	146	176	38	149	187	39	190	229	39	110	149	29	118	147
Es Mercadal			0			0			0			0			0	90	51	141	57	41	98	44	29	73
Es Migjorn Gran	15	20	35	11	16	27	14	23	37	10	13	23	5	14	19	17	12	29	9	8	17	14	18	32
Ferrerries	25	8	33	36	20	56	36	23	59	45	29	74	36	19	55	18	35	53	32	22	54	20	30	50
Ciutadella	95	200	295	104	241	345	93	216	309	113	242	355	138	259	397	141	277	418	126	263	389	334	138	472
TOTAL	363	687	1050	510	826	1336	430	812	1242	429	816	1245	472	768	1240	593	918	1511	514	761	1275	606	585	1191

Font: Ajuntaments de Menorca
 Elaboració: OBSAM

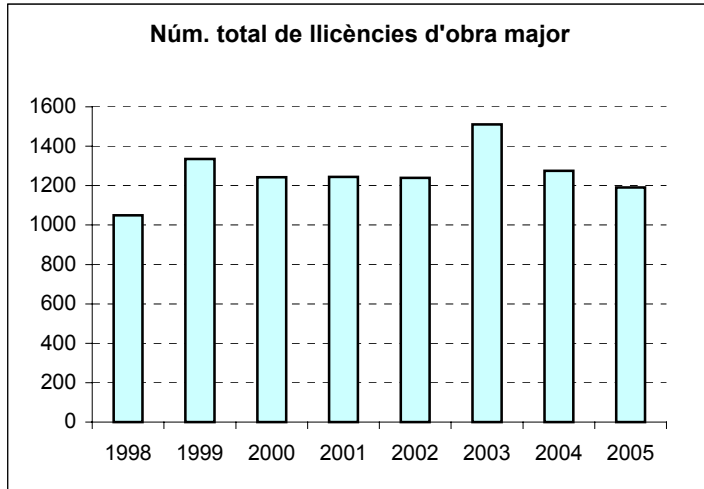
Nomenclatura:
 Nomenclature:

- NC: llicències d'obra major atorgades per a noves construccions
NC: greater work licenses granted for new constructions
- R: llicències d'obra major atorgades per a reformes
R: greater work licenses granted for reforms
- T: total de llicències d'obra major
T: total greater work licenses

Cal remarcar que no es disposa de les dades de l'ajuntament des Mercadal abans de l'any 2003 i que les dades d'obra major per reforma a Ciutadella són estimades fins al 2003.

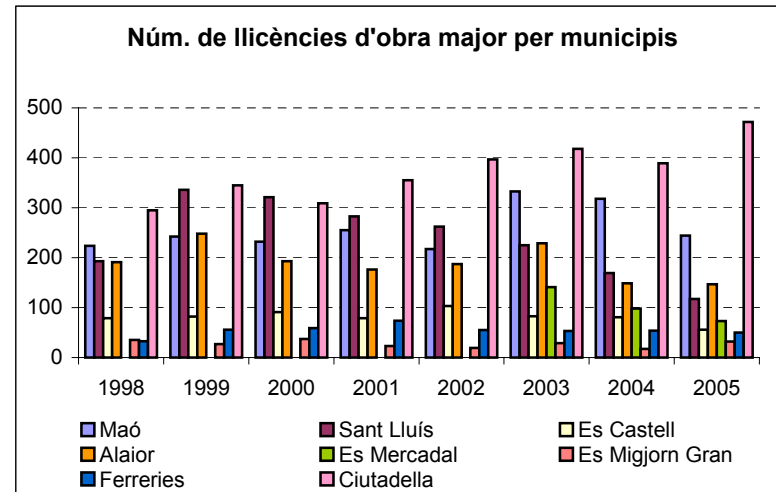
The data of the city council of Mercadal are not had before 2003 and data of greater work licenses for reforms in Ciutadella are considered until 2003.

Gràfic 1. Núm. Total de llicències d'obra major
Graphic 1. Total number of greater work licenses



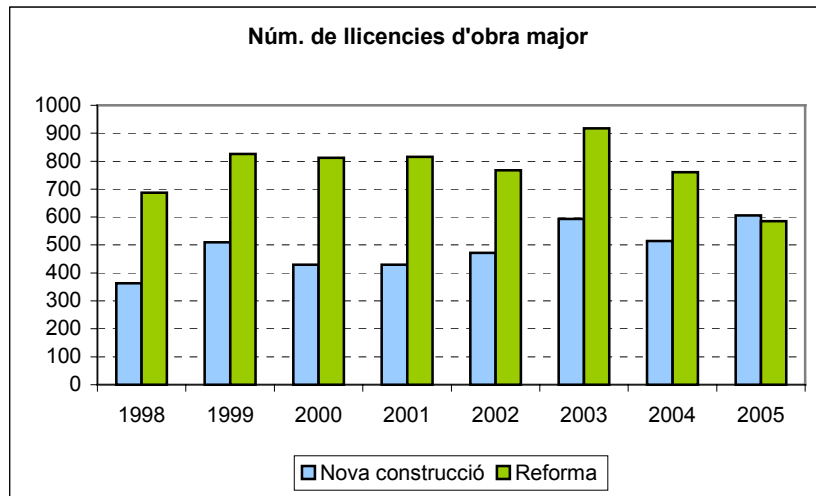
Font: Ajuntaments de Menorca / Elaboració: OBSAM

Gràfic 2. Núm. de llicències d'obra major per municipis
Graphic 2. Number of greater work licenses by municipalities



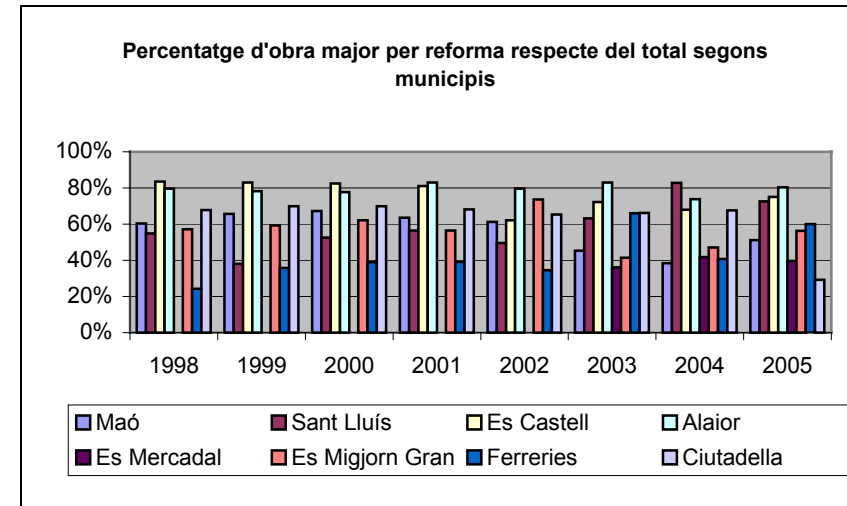
Font: Ajuntaments de Menorca / Elaboració: OBSAM

Gràfic 3. Núm. de llicències d'obra major desglossat
Graphic 3. Detached number of greater work licenses



Font: Ajuntaments de Menorca / Elaboració: OBSAM

Gràfic 4. Percentatge d'obra major per reforma respecte del total
Graphic 4. Percentage of reform greater work licenses respect to the total



Font: Ajuntaments de Menorca / Elaboració: OBSAM