


VII. c. 3.1. Producció i comercialització de formatge amb denominació d'origen.

Origin denomination cheese. Production and commercialisation.

Segons el Consell Regulador de la Denominació d'Origen del formatge Mahón-Menorca, la història del formatge a l'illa, es remunta molt temps enrera, inclòs a la prehistòria, així ho suggereixen restes de ceràmica d'utensilis emprats per la seva elaboració, datats en el 2000 aC. Existeix documentació escrita del segle V dC, que fa referència al consum de formatge a l'illa, i documents àrabs de l'any 1000 que destaquen les excel·lències del formatge de Menorca. El seu comerç exterior era ja important en el segle XIII; però fou durant el període de dominació britànica, quant es produiria un impuls considerable i l'origen del seu nom "Mahón", el del port d'expedició del producte. El formatge Mahón forma part del patrimoni cultural de Menorca. A l'any 1980 obtingué la Denominació d'Origen Mahón, un dels primers formatges en aconseguir aquesta protecció a l'estat espanyol, la qual s'ampliaria a nivell europeu en 1996; i en 1998, el nom passa a ser Mahón-Menorca. El Consell Regulador està constituït per representants electes de tot el sector, ramaders, formatgers, maduradors i empreses, a més de l'administració; i es l'encarregat de vetllar per la Denominació d'Origen, realitzant, fonamentalment, dues feines: Control de Qualitat continu del formatge emparat, i promoció del nom. L'indicador presenta les dades de producció i comercialització de formatge amb D.O. dels darrers anys.



Taula 1. Evolució de les tones de formatge amb D.O. produït i comercialitzat. 1991-2008.

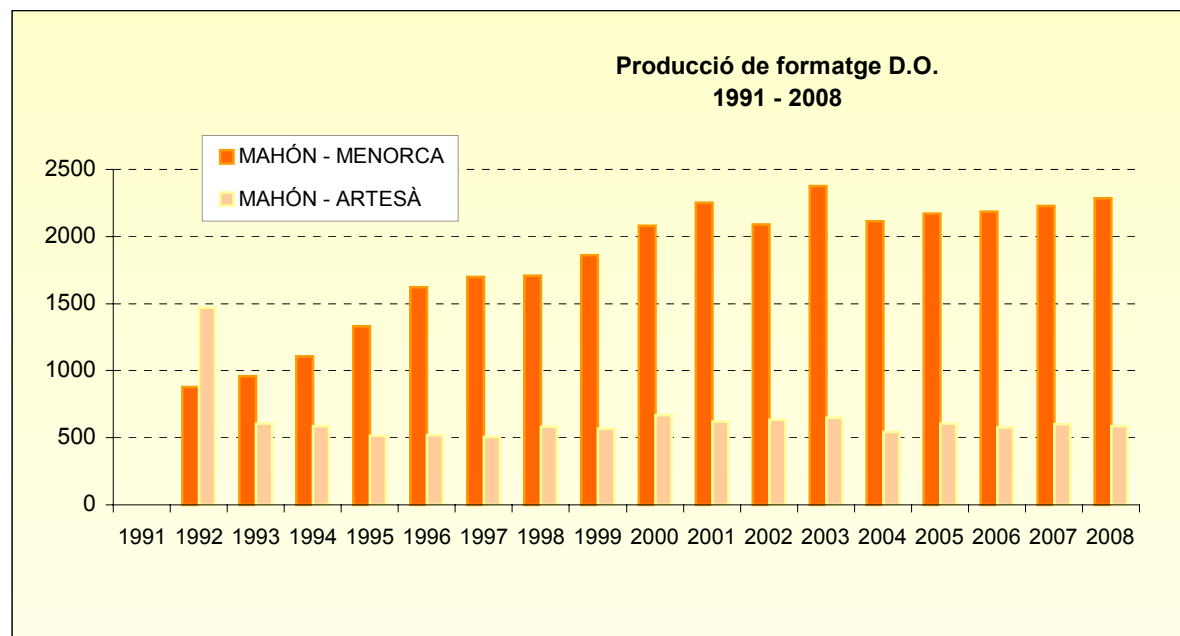
Table 1. Evolution in the number of tons of cheese with D.O. produced and commercialised. 1991-2008.

	MAHÓN – MENORCA		MAHÓN ARTESÀ		TOTAL D.O.P.	
	Produït	Comercialitzat	Produït	Comercialitzat	Produït	Comercialitzat
1991				694,78	463,63	1.158,41
1992	877,82	593,53	1.471,35	777,78	203,9	981,68
1993	957,16	780,35	607,52	224,4	1.564,68	1.004,76
1994	1.106,22	1.088,26	586,61	280,94	1.692,84	1.369,20
1995	1.330,72	1.258,41	513,17	270,04	1.843,89	1.528,51
1996	1.623,56	1.489,17	522,13	298,32	2.145,69	1.787,55
1997	1.697,69	1.527,19	505,74	327,49	2.203,40	1.854,60
1998	1.708,23	1.577,95	580,14	366,66	2.288,38	1.944,61
1999	1.862,40	1.621,96	569,57	392,16	2.431,98	2.014,12
2000	2.079,52	1.710,81	666,46	420,74	2.745,98	2.131,55
2001	2.252,09	1.726,49	622,26	467,17	2.874,35	2.193,67
2002	2.091,71	1.830,81	632,73	393,29	2.724,44	2.224,10
2003	2.375,74	1.828,50	647,07	369,24	3.022,81	2.197,74
2004	2.115,47	1.838,43	544,33	417,84	2.659,81	2.256,27
2005	2.170,28	1.922,61	605,24	393,21	2.775,52	2.315,82
2006	2.186,45	2.016,78	577,16	397,52	2.763,61	2.414,31
2007	2.227,35	2.012,82	599,5	452,79	2.826,85	2.465,61
2008	2.283,23	1.859,89	589	378,29	2.872,23	2.238,18

Font: Consell Regulador de la Denominació d'origen formatge Mahón-Menorca. Elaboració: OBSAM

Gràfic 1. Evolució de les tones de formatge amb Denominació d'Origen produïdes .1991-2008.

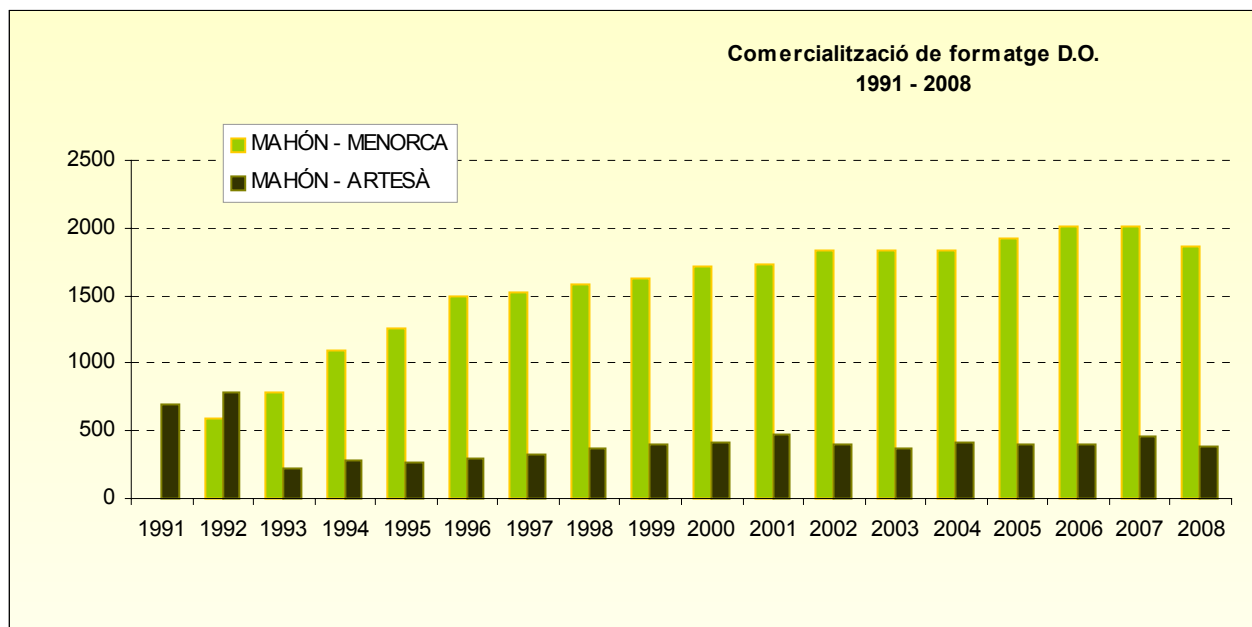
Graphic1. Evolution of the cheese tons with Origin Denomination produced.1991-2008.



Font: Consell Regulador de la Denominació d'origen formatge Mahón-Menorca. Elaboració: OBSAM

Gràfic 2. Evolució de les tones de formatge amb Denominació d'Origen comercialitzades .1991-2008.

Graphic 2. Evolution of the cheese tons with Origin Denomination commercialised.1991-2008.



Font: Consell Regulador de la Denominació d'origen formatge Mahón-Menorca. Elaboració: OBSAM