

VII.e.1.5. Evolució de l'allotjament turístic segons categoria per municipis (2002-2010)

A continuació es presenten les dades de places turístiques des de l'any 2002 fins el 2010 segons tipus d'allotjament per cada un dels municipis de Menorca.

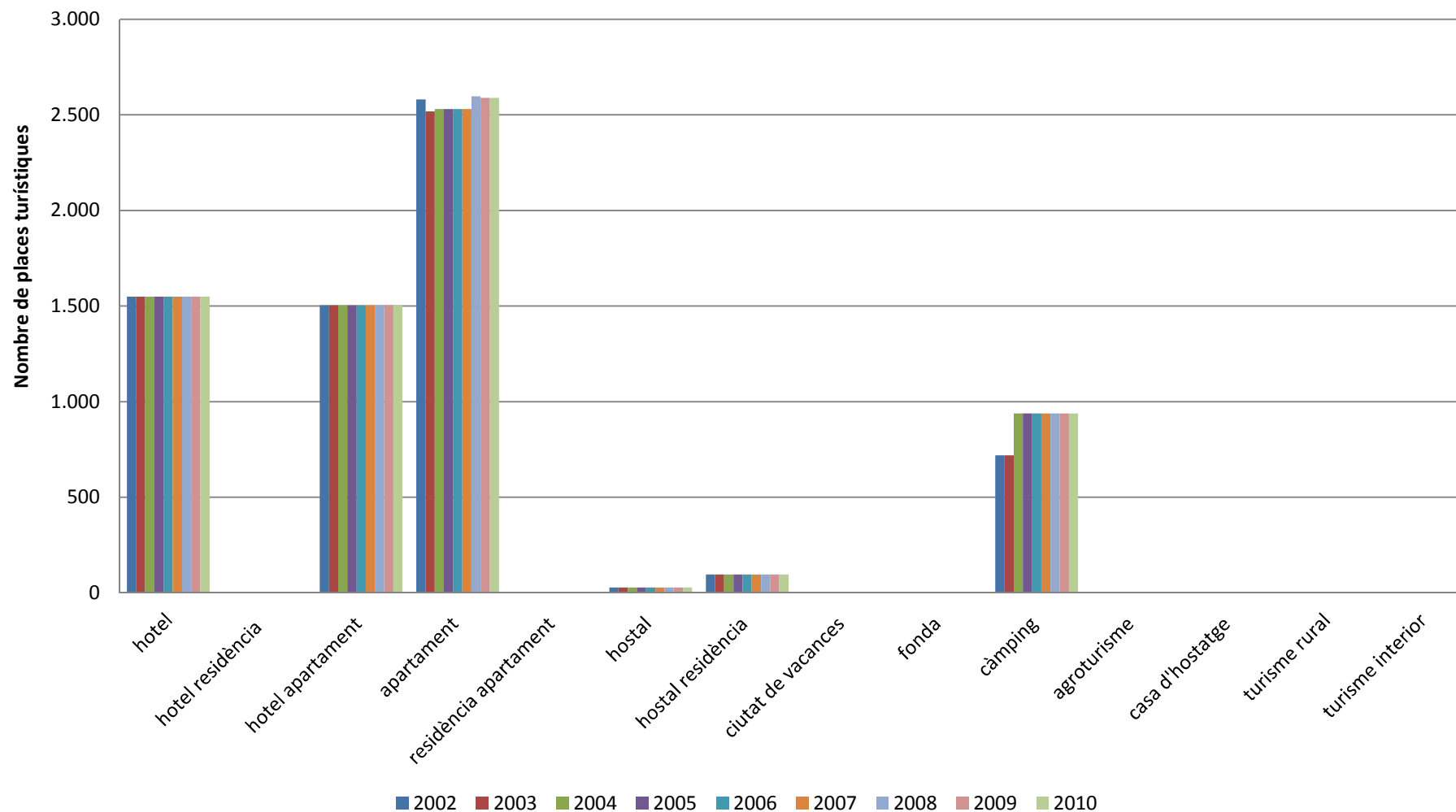
Taula 1. Places en allotjaments turístics del municipi d'Alaior (2002-2010)

NOMBRE DE PLACES		2002	2003	2004	2005	2006	2007	2008	2009	2010
hotel		1.549	1.549	1.549	1.549	1.549	1.549	1.549	1.549	1.549
hotel residència		0	0	0	0	0	0	0	0	0
hotel apartament		1.504	1.504	1.504	1.504	1.504	1.504	1.504	1.504	1.504
apartament		2.581	2.518	2.530	2.530	2.530	2.530	2.597	2.588	2.588
residència apartament		0	0	0	0	0	0	0	0	0
hostal		29	29	29	29	29	29	29	29	29
hostal residència		96	96	96	96	96	96	96	96	96
ciutat de vacances		0	0	0	0	0	0	0	0	0
fonda		0	0	0	0	0	0	0	0	0
càmping		720	720	939	939	939	939	939	939	939
agroturisme		0	0	0	0	0	0	0	0	0
casa d'hostatge		0	0	0	0	0	0	0	0	0
turisme rural		0	0	0	0	0	0	0	0	0
turisme interior		0	0	0	0	0	0	0	0	0
total	establiments	35	34	34	34	34	34	37	37	37
	places	6.479	6.416	6.647	6.647	6.647	6.647	6.714	6.705	6.705

Font: El turisme a les Illes Balears. Dades informatives 2002-2010. Conselleria de Turisme. Elaboració: OBSAM

L'augment de places turístiques al municipi d'Alaior ha estat modest en els darrers vuit anys. Destacaríem únicament un augment en les places de càmping.

Alaior



Font: El turisme a les Illes Balears. Dades informatives 2002-2010. Conselleria de Turisme. Elaboració: OBSAM

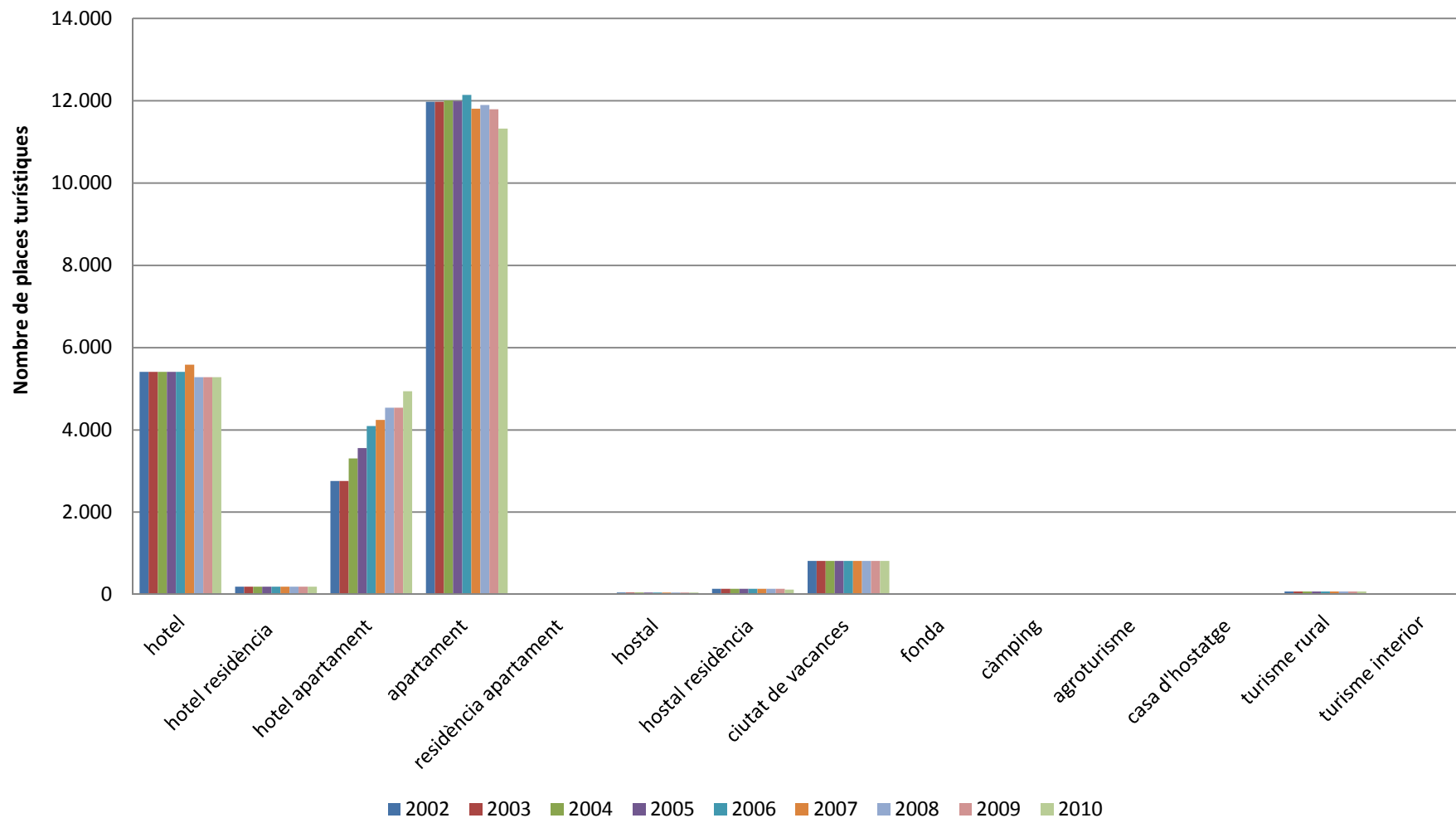
Taula 2. Places en allotjaments turístics del municipi de Ciutadella (2002-2010)

NOMBRE DE PLACES		2002	2003	2004	2005	2006	2007	2008	2009	2010
hotel		5.409	5.409	5.409	5.409	5.409	5.588	5.284	5.284	5.284
hotel residència		191	191	191	191	191	191	191	191	191
hotel apartament		2.757	2.757	3.304	3.560	4.094	4.240	4.542	4.542	4.940
apartament		11.979	11.979	12.010	11.987	12.145	11.809	11.899	11.794	11.324
residència apartament		0	0	0	0	0	0	0	0	0
hostal		47	47	47	47	47	47	47	47	47
hostal residència		138	138	137	137	137	137	137	137	117
ciutat de vacances		816	816	816	816	816	816	816	816	816
fonda		0	0	0	0	0	0	0	0	0
càmping		0	0	0	0	0	0	0	0	
agroturisme		14	14	14	14	14	23	23	23	23
casa d'hostatge		30	30	30	30	30	30	30	30	30
turisme rural		73	73	73	73	73	73	73	73	73
turisme interior		0	0	0	0	0	0	0	0	0
total	establiments	183	190	194	195	197	197	197	195	191
	places	21.454	21.454	22.031	22.264	22.956	22.954	23.042	22.937	22.845

Font: El turisme a les Illes Balears. Dades informatives 2002-2010. Conselleria de Turisme. Elaboració: OBSAM

En el cas de Ciutadella podem observar que en aquests darrers vuit anys ha hagut un augment important de places turístiques dels hotels apartaments (2.183 places). En canvi, en el cas dels hotels i apartaments s'observa un lleuger descens del nombre de places.

Ciutadella



Font: El turisme a les Illes Balears. Dades informatives 2002-2010. Conselleria de Turisme. Elaboració: OBSAM

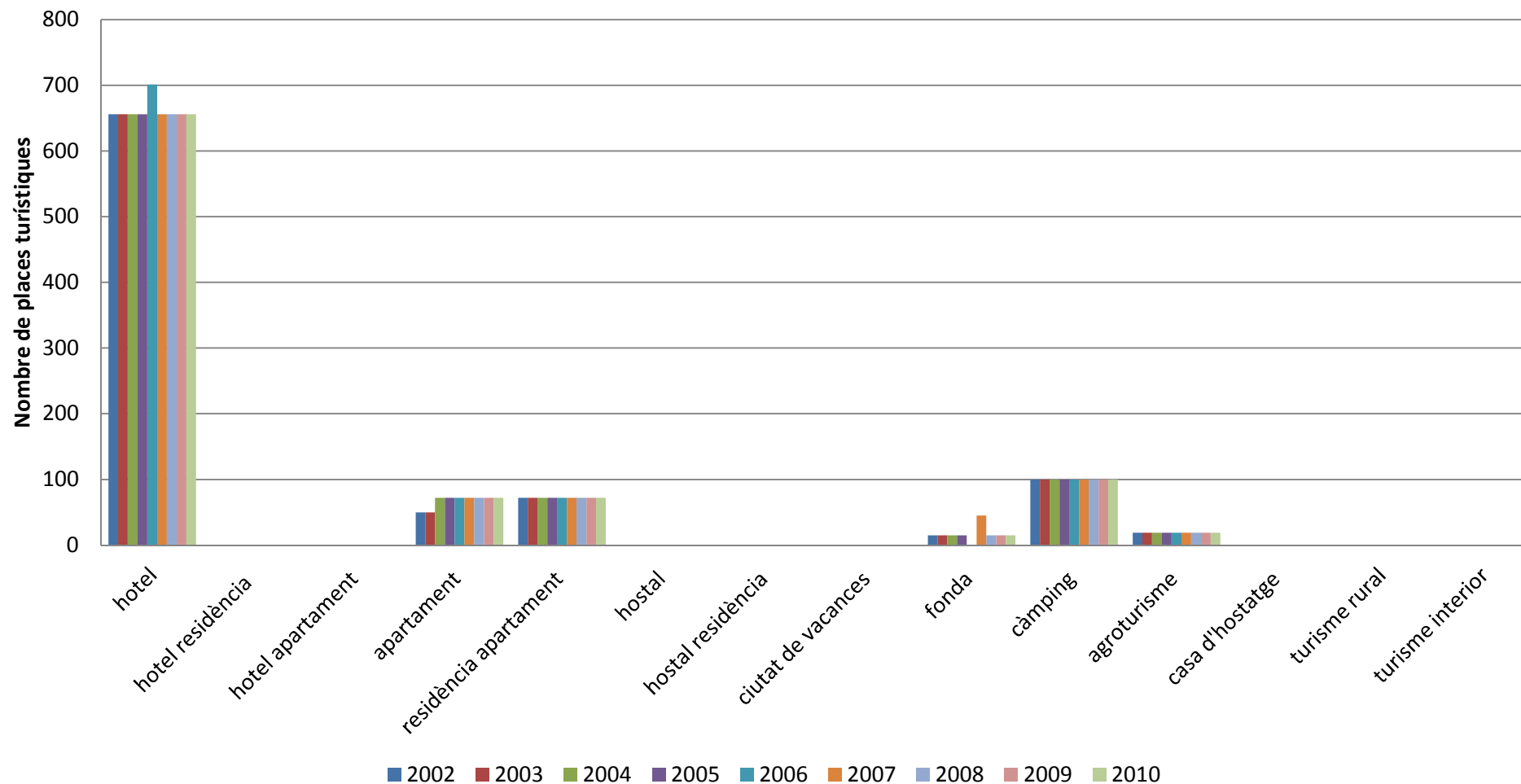
Taula 3. Places en allotjaments turístics del municipi de Ferreries (2002-2010)

NOMBRE DE PLACES	2002	2003	2004	2005	2006	2007	2008	2009	2010
hotel	656	656	656	656	701	656	656	656	656
hotel residència	0	0	0	0	0	0	0	0	0
hotel apartament	0	0	0	0	0	0	0	0	0
apartament	50	50	72	72	72	72	72	72	72
residència apartament	72	72	72	72	72	72	72	72	72
hostal	0	0	0	0	0	0	0	0	0
hostal residència	0	0	0	0	0	0	0	0	0
ciutat de vacances	0	0	0	0	0	0	0	0	0
fonda	15	15	15	15	0	45	15	15	15
càmping	100	100	100	100	100	100	100	100	100
agroturisme	19	19	19	19	19	19	19	19	19
casa d'hostatge	0	0	0	0	0	0	0	0	0
turisme rural	0	0	0	0	0	0	0	0	0
turisme interior	0	0	0	0	0	0	0	0	0
total	establiments	8	8	9	9	9	11	9	9
	places	912	912	934	934	964	964	934	934

Font: El turisme a les Illes Balears. Dades informatives 2002-2010. Conselleria de Turisme. Elaboració: OBSAM

El municipi de Ferreries s'ha mantingut gairebé estable en aquests vuit anys. Només han augmentat 22 places en la categoria d'apartaments.

Ferrieres



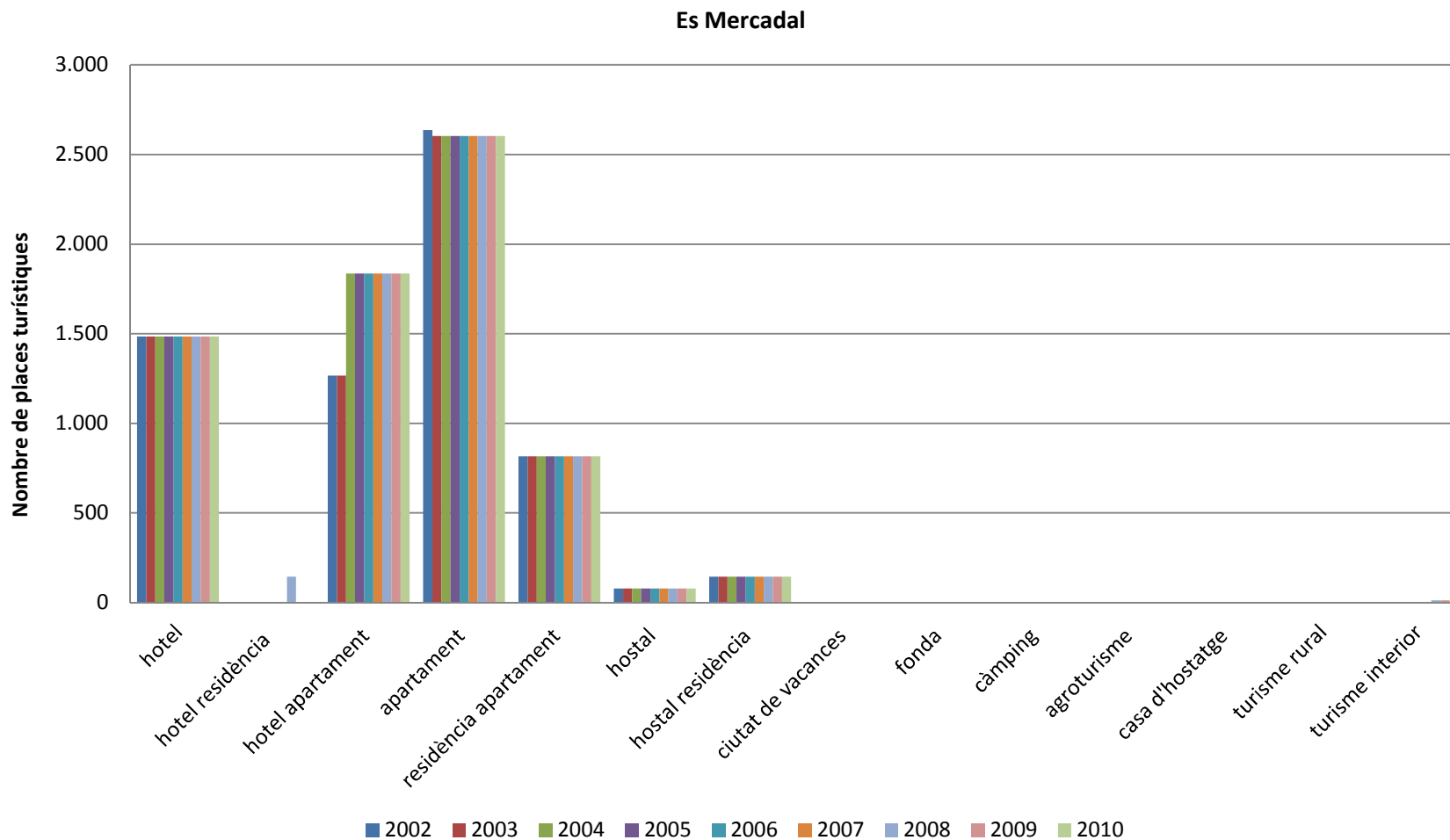
Font: El turisme a les Illes Balears. Dades informatives 2002-2010. Conselleria de Turisme. Elaboració: OBSAM

Taula 4. Places en allotjaments turístics del municipi des Mercadal (2002-2010)

NOMBRE DE PLACES	2002	2003	2004	2005	2006	2007	2008	2009	2010	
hotel	1.485	1.485	1.485	1.485	1.485	1.485	1.485	1.485	1.485	
hotel residència	0	0	0	0	0	0	144	0	0	
hotel apartament	1.266	1.266	1.836	1.836	1.836	1.836	1.836	1.836	1.836	
apartament	2.636	2.603	2.603	2.603	2.603	2.603	2.603	2.603	2.603	
residència apartament	816	816	816	816	816	816	816	816	816	
hostal	78	78	78	78	78	78	78	78	78	
hostal residència	144	144	144	144	144	144	144	144	144	
ciutat de vacances	0	0	0	0	0	0	0	0	0	
fonda	0	0	0	0	0	0	0	0	0	
càmping	0	0	0	0	0	0	0	0	0	
agroturisme	0	0	0	0	0	0	0	0	0	
casa d'hostatge	0	0	0	0	0	0	0	0	0	
turisme rural	0	0	0	0	0	0	0	0	0	
turisme interior	0	0	0	0	0	0	12	12	12	
total	establiments	36	36	37	37	37	37	41	38	38
	places	6.425	6.392	6.962	6.962	6.962	6.962	7.118	6.974	6.974

Font: El turisme a les Illes Balears. Dades informatives 2002-2010. Conselleria de Turisme. Elaboració: OBSAM

En el cas des Mercadal, podem observar que els hotels apartaments han augmentat la seva oferta en 570 places. També destacar les 12 places de turisme d'interior que s'han creat recentment.



Font: El turisme a les Illes Balears. Dades informatives 2002-2010. Conselleria de Turisme. Elaboració: OBSAM

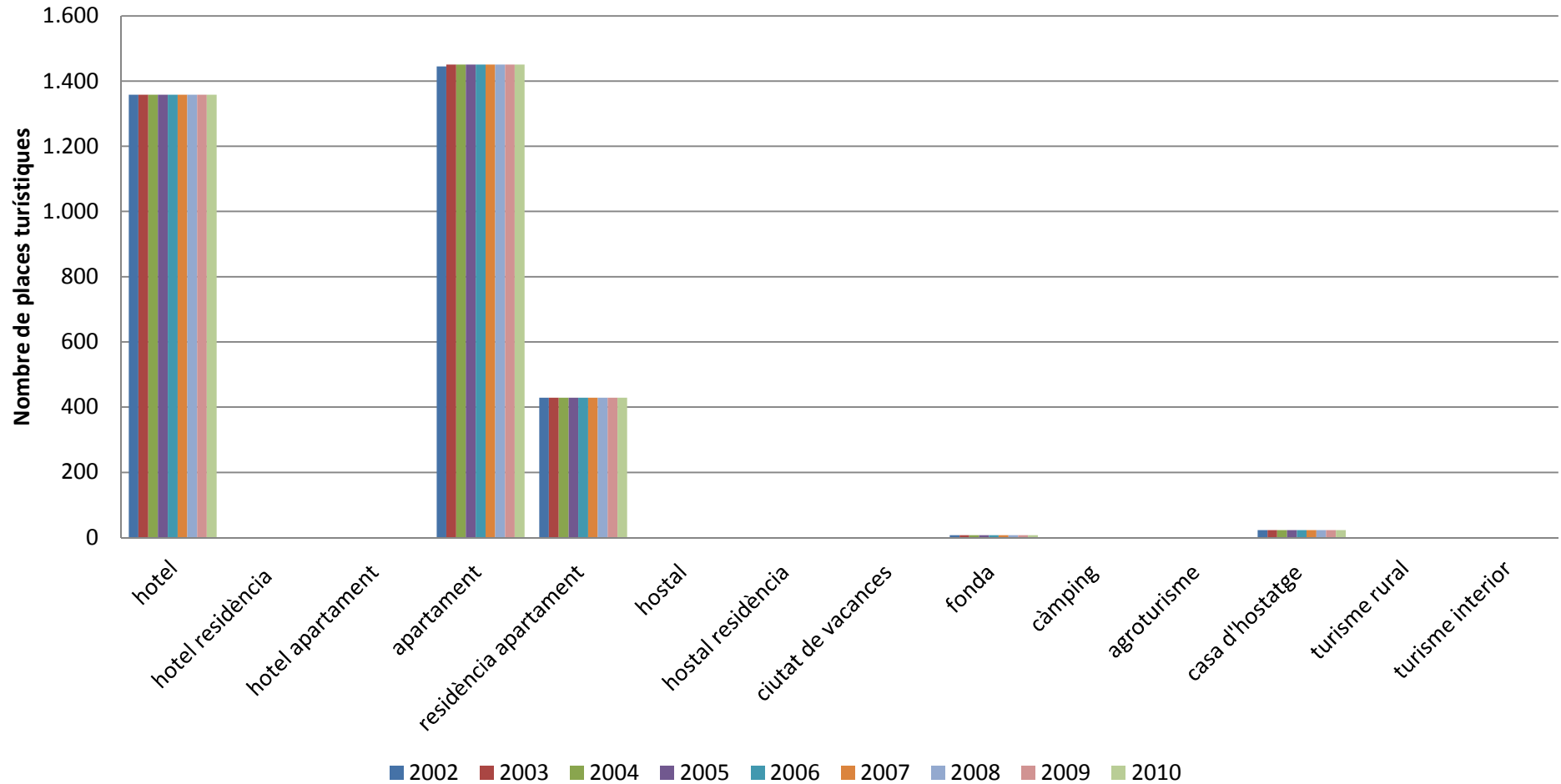
Taula 5. Places en allotjaments turístics del municipi des Migjorn Gran (2002-2010)

NOMBRE DE PLACES		2002	2003	2004	2005	2006	2007	2008	2009	2010
hotel		1.358	1.358	1.358	1.358	1.358	1.358	1.358	1.358	1.358
hotel residència		0	0	0	0	0	0	0	0	0
hotel apartament		0	0	0	0	0	0	0	0	0
apartament		1.445	1.451	1.451	1.451	1.451	1.451	1.451	1.451	1.451
residència apartament		429	429	429	429	429	429	429	429	429
hostal		0	0	0	0	0	0	0	0	0
hostal residència		0	0	0	0	0	0	0	0	0
ciutat de vacances		0	0	0	0	0	0	0	0	0
fonda		7	7	7	7	7	7	7	7	7
càmping		0	0	0	0	0	0	0	0	0
agroturisme		0	0	0	0	0	0	0	0	0
casa d'hostatge		23	23	23	23	23	23	23	23	23
turisme rural		0	0	0	0	0	0	0	0	0
turisme interior		0	0	0	0	0	0	0	0	0
total	establiments	14	14	14	14	14	14	14	14	14
	places	3.262	3.268	3.268	3.268	3.268	3.268	3.268	3.268	3.268

Font: El turisme a les Illes Balears. Dades informatives 2002-2010. Conselleria de Turisme. Elaboració: OBSAM

En el cas des Migjorn Gran podem parlar de una estabilitat en la creació de places turístiques des de 2002.

Es Migjorn Gran



Font: El turisme a les Illes Balears. Dades informatives 2002-2010. Conselleria de Turisme. Elaboració: OBSAM

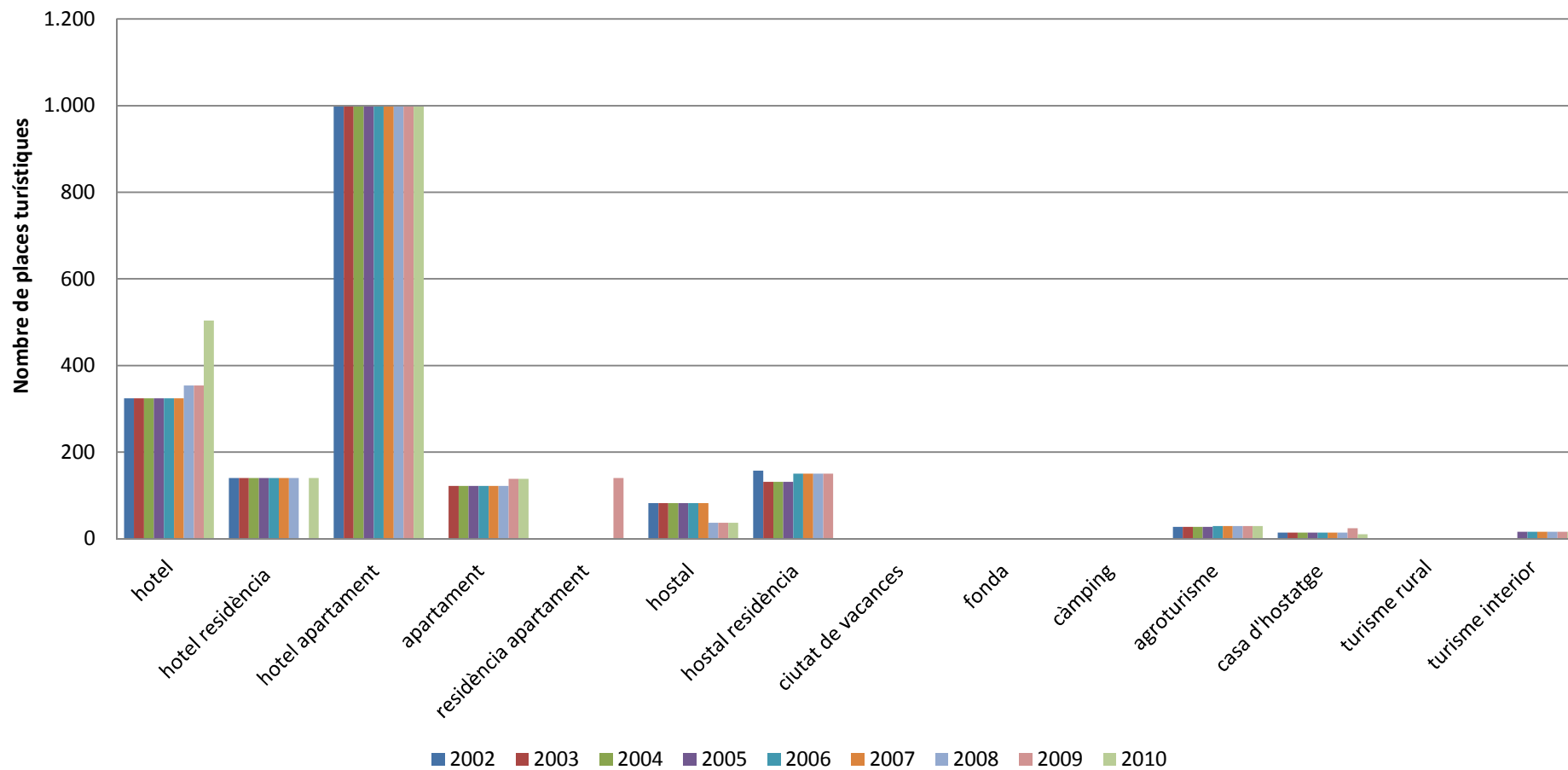
Taula 6. Places en allotjaments turístics del municipi de Maó (2002-2010)

NOMBRE DE PLACES	2002	2003	2004	2005	2006	2007	2008	2009	2010
hotel	324	324	324	324	324	324	354	354	504
hotel residència	140	140	140	140	140	140	140	0	140
hotel apartament	998	998	998	998	998	998	998	998	998
apartament	0	122	122	122	122	122	122	138	138
residència apartament	0	0	0	0	0	0	0	140	0
hostal	82	82	82	82	82	82	37	37	37
hostal residència	157	131	131	131	150	150	150	150	0
ciutat de vacances	0	0	0	0	0	0	0	0	0
fonda	0	0	0	0	0	0	0	0	0
càmping	0	0	0	0	0	0	0	0	0
agroturisme	27	27	27	27	29	29	29	29	29
casa d'hostatge	14	14	14	14	14	14	14	24	10
turisme rural	0	0	0	0	0	0	0	0	0
turisme interior	0	0	0	16	16	16	16	16	16
total	establiments	15	17	17	18	19	19	21	20
	places	1.742	1.838	1.838	1.854	1.875	1.875	1.860	1.872

Font: El turisme a les Illes Balears. Dades informatives 2002-2010. Conselleria de Turisme. Elaboració: OBSAM

En el cas de Maó, des de 2002, l'oferta turística té 130 places noves.

Maó



Font: El turisme a les Illes Balears. Dades informatives 2002-2010. Conselleria de Turisme. Elaboració: OBSAM

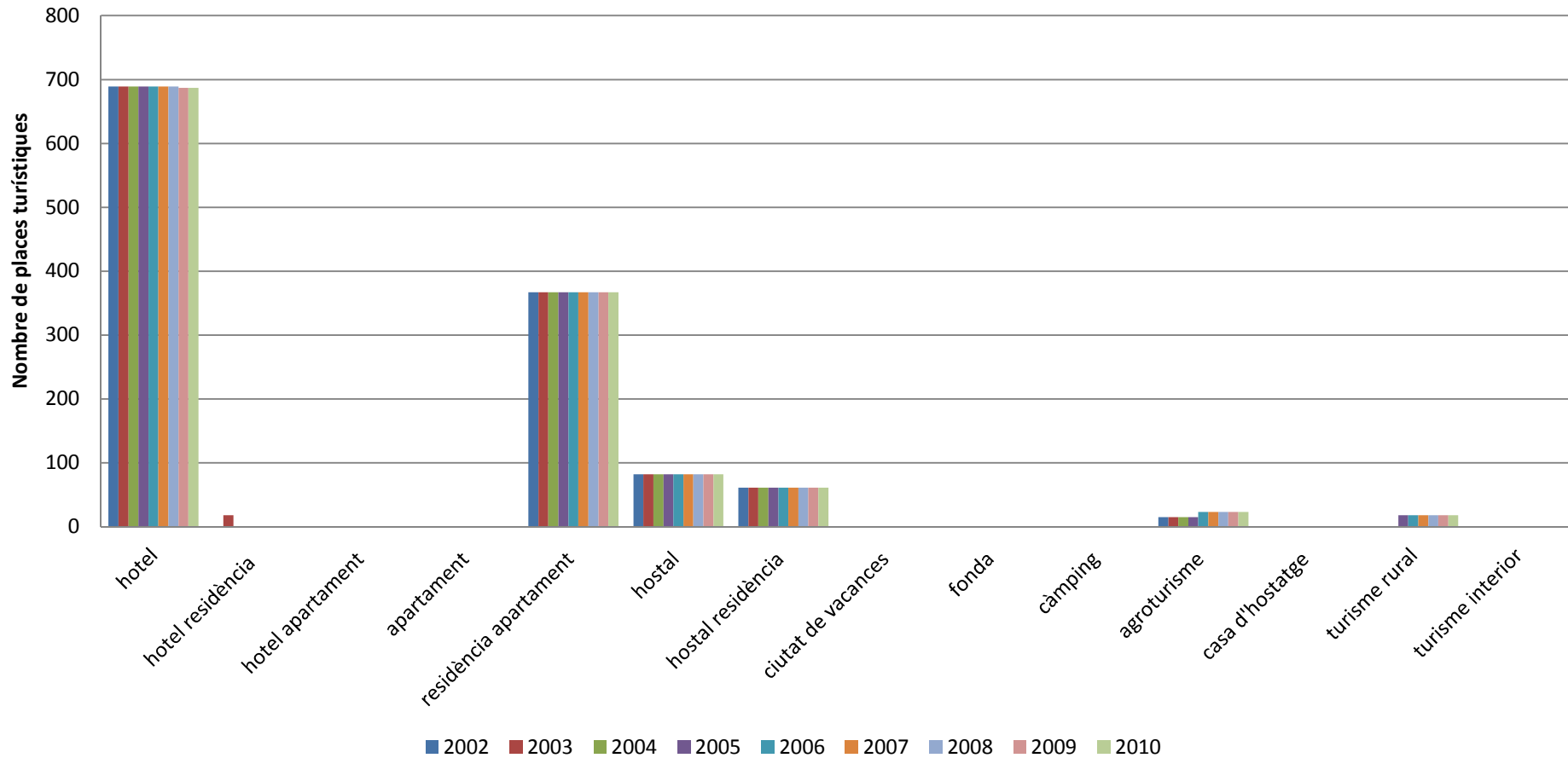
Taula 7. Places en allotjaments turístics del municipi des Castell (2002-2010)

NOMBRE DE PLACES	2002	2003	2004	2005	2006	2007	2008	2009	2010	
hotel	689	689	689	689	689	689	689	687	687	
hotel residència	0	18	0	0	0	0	0	0	0	
hotel apartament	0	0	0	0	0	0	0	0	0	
apartament	0	0	0	0	0	0	0	0	0	
residència apartament	367	367	367	367	367	367	367	367	367	
hostal	82	82	82	82	82	82	82	82	82	
hostal residència	61	61	61	61	61	61	61	61	61	
ciutat de vacances	0	0	0	0	0	0	0	0	0	
fonda	0	0	0	0	0	0	0	0	0	
càmping	0	0	0	0	0	0	0	0	0	
agroturisme	15	15	15	15	23	23	23	23	23	
casa d'hostatge	0	0	0	0	0	0	0	0	0	
turisme rural	0	0	18	18	18	18	18	18	18	
turisme interior	0	0	0	0	0	0	0	0	0	
total	establiments	9	11	11	11	18	19	11	11	11
	places	1.214	1.232	1.232	1.232	1.240	1.240	1.240	1.238	1.238

Font: El turisme a les Illes Balears. Dades informatives 2002-2010. Conselleria de Turisme. Elaboració: OBSAM

Es Castell ha augmentat lleugerament les seves places turístiques en agroturisme i en turisme rural.

Es Castell



Font: El turisme a les Illes Balears. Dades informatives 2002-2010. Conselleria de Turisme. Elaboració: OBSAM

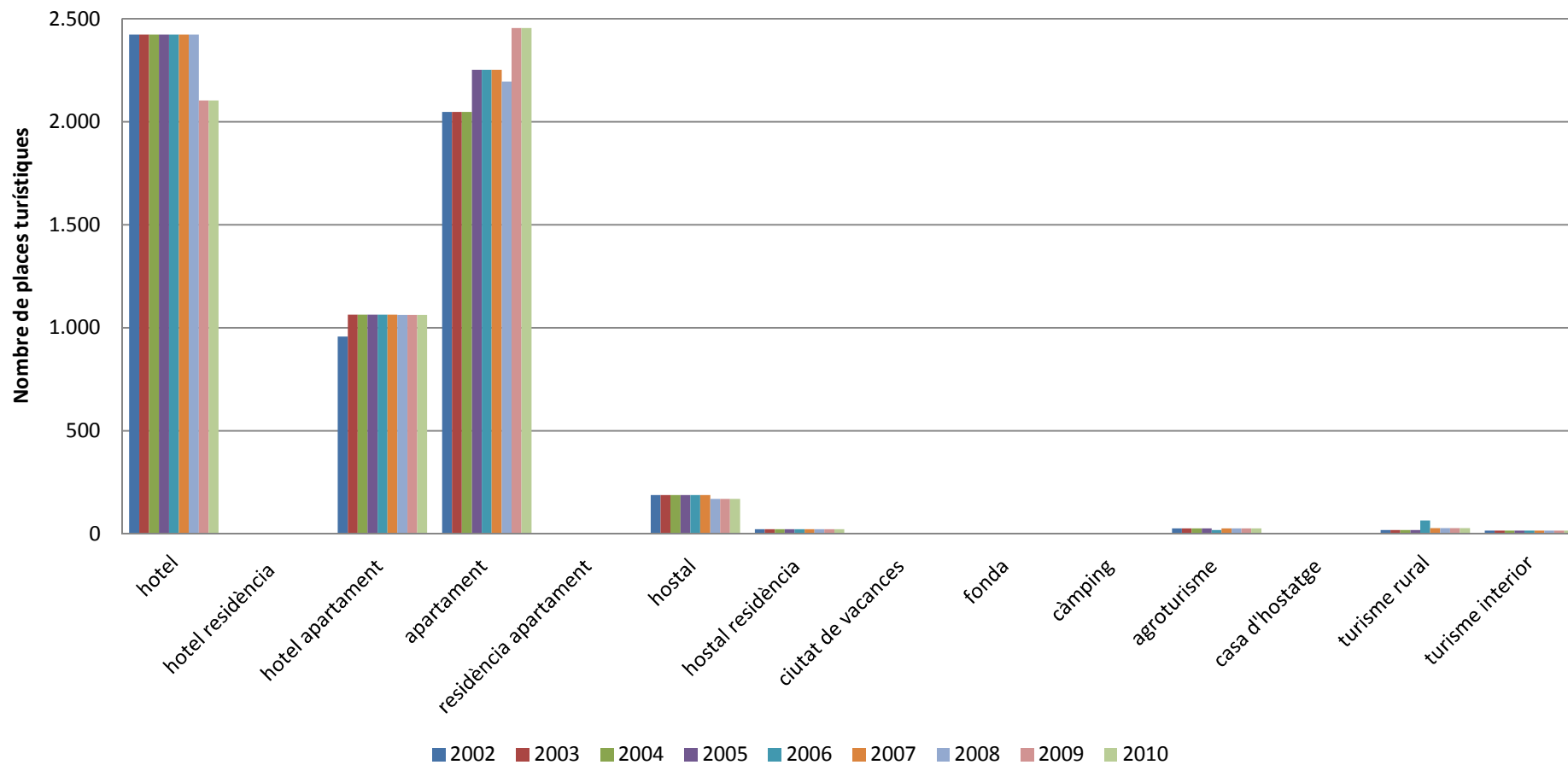
Taula 8. Places en allotjaments turístics del municipi de Sant Lluís (2002-2010)

NOMBRE DE PLACES		2002	2003	2004	2005	2006	2007	2008	2009	2010
hotel		2.424	2.424	2.424	2.424	2.424	2.424	2.424	2.104	2.104
hotel residència		0	0	0	0	0	0	0	0	0
hotel apartament		958	1.064	1.064	1.064	1.064	1.064	1.062	1.062	1.062
apartament		2.048	2.048	2.048	2.252	2.252	2.252	2.195	2.455	2.455
residència apartament		0	0	0	0	0	0	0	0	0
hostal		188	188	188	188	188	188	170	170	170
hostal residència		23	23	23	23	23	23	23	23	23
ciutat de vacances		0	0	0	0	0	0	0	0	0
fonda		0	0	0	0	0	0	0	0	0
càmping		0	0	0	0	0	0	0	0	0
agroturisme		26	26	26	26	18	26	26	26	26
casa d'hostatge		0	0	0	0	0	0	0	0	0
turisme rural		18	18	18	18	65	28	28	28	28
turisme interior		16	16	16	16	16	16	16	16	16
total	establiments	31	33	33	34	34	34	32	33	33
	places	5.701	5.807	5.807	6.011	6.050	6.021	5.944	5.884	5.884

Font: El turisme a les Illes Balears. Dades informatives 2002-2010. Conselleria de Turisme. Elaboració: OBSAM

El més destacable de Sant Lluís és el lleuger augment de places en hotels apartament i apartaments i el descens en places d'hotels.

Sant Lluís



Font: El turisme a les Illes Balears. Dades informatives 2002-2010. Conselleria de Turisme. Elaboració: OBSAM